

DRAGON NEMO FUSION SIMPLY UNI MODULAR X-FIRE

PREISLISTE APRIL 2022

www.unico-kamine.de

Unico

DRAGON.....	4
FRONT	4
Serie 2	4
Serie 4	6
Serie 6	10
Serie 8	13
Serie 9	18
Serie 2 Portal	19
Serie 4 Portal	21
Serie 6 Portal	25
ECK	27
Serie 2B	27
Serie 4B	30
Serie 8B	36
TUNNEL	38
Serie 2 Duo	38
Serie 4 Duo	39
Serie 6 Duo	40
Serie 8 Duo	41
Serie 9 Duo	43
C-FORM	44
Serie 2C	44
NEMO	45
FRONT	45
Serie 2	45
Serie 4	46
Serie 6	48
Serie 8	50
ECK	51
Serie 2B	51
Serie 4B	53
Serie 8B	57
TUNNEL	58
Serie 2 Duo	58
Serie 4 Duo	59

FUSION	60
3-SEITIG	60
2-SEITIG	69
MODULAR	75
SIMPLY UNIQUE	76
TIMO	76
LUNA	77
OUTDOOR	78
RAHMEN	79
AKKUMODULE	83
ABBRANDSTEUERUNG	85
OFENTÜREN	87
GRIFFE	88

DRAGON | FRONT



Dragon 2 Modern

2045 EUR netto

Fassade in mm (BxH): 647 x 465

Leistung (Min.-Max.): 4-13 kW

Auskleidung: Schamotte

Klassischer Stahltürrahmen ohne bedrucktem Glas

Glas von Innen montiert, in klassischem Stahltürrahmen

Schwenktür: Classic-Türgriff K1-K2

Zubehör

Keramik:	
Schwarzer Schamotte:	87
Cerabox Dunkelgrau:	212
Refrabox:	353

Glas:	
Raster 1-fach Verglasung:	207
Raster 2-fach Verglasung:	376
Raster 3-fach Verglasung:	552
Classic 2-fach Verglasung:	175

Schwenktür Bauart 1:	45
Hebetür inkl. Griff (schwarz oder INOX):	964

Griff:	
Schwenktür - Design-Griff K5-K8:	83
Schwenktür - Versteckter Griff:	20
Hebetür - Abnehmbarer Griff:	140

Rahmen:	siehe Preisliste Rahmen
Akkumodule:	siehe Preisliste Akkumodule
Abbrandsteuerung:	siehe Preisliste Abbrandsteuerung



Dragon 2 Optima

2343 EUR netto

Fassade in mm (BxH): 647 x 465

Leistung (Min.-Max.): 4-13 kW

Auskleidung: Schamotte schwarz lackiert

Glas mit Randaufdruck

Glas von Außen über schwarze L-Profile montiert
(L-Profile auf Anfrage auch in Edelstahl INOX erhältlich)

Schwenktür: Design-Türgriff K5-K8

Zubehör

Keramik:	
Schwarzer Schamotte:	inkl.
Cerabox Dunkelgrau:	125
Refrabox:	/

Glas:	
Raster 1-fach Verglasung:	inkl.
Raster 2-fach Verglasung:	175
Raster 3-fach Verglasung:	345
Classic 2-fach Verglasung:	/

Schwenktür Bauart 1:	45
Hebetür inkl. Griff (schwarz oder INOX):	964

Griff:	
Schwenktür - Design-Griff K5-K8:	inkl.
Schwenktür - Versteckter Griff:	20
Hebetür - Abnehmbarer Griff:	140

Rahmen:	siehe Preisliste Rahmen
Akkumodule:	siehe Preisliste Akkumodule
Abbrandsteuerung:	siehe Preisliste Abbrandsteuerung



Dragon 2 Raster

2574 EUR netto

Fassade in mm (BxH): 647 x 465

Leistung (Min.-Max.): 4-13 kW

Auskleidung: Refrabox

Glas mit Randaufdruck

Glas von Außen über schwarze L-Profile montiert
(L-Profile auf Anfrage auch in Edelstahl INOX erhältlich)

Schwenktür: Design-Türgriff K5-K8

Zubehör

Keramik:	
Schwarzer Schamotte:	/
Cerabox Dunkelgrau:	/
Refrabox:	inkl.

Glas:	
Raster 1-fach Verglasung:	inkl.
Raster 2-fach Verglasung:	175
Raster 3-fach Verglasung:	345
Classic 2-fach Verglasung:	/

Schwenktür Bauart 1:	45
Hebetür inkl. Griff (schwarz oder INOX):	964

Griff:	
Schwenktür - Design-Griff K5-K8:	inkl.
Schwenktür - Versteckter Griff:	20
Hebetür - Abnehmbarer Griff:	140

Rahmen:	siehe Preisliste Rahmen
Akkumodule:	siehe Preisliste Akkumodule
Abbrandsteuerung:	siehe Preisliste Abbrandsteuerung

DRAGON | FRONT



Dragon 2 XL Modern

2182 EUR netto

Fassade in mm (BxH): 651 x 510

Leistung (Min.-Max.): 4-13 kW

Auskleidung: Schamotte

Klassischer Stahltürrahmen ohne bedrucktem Glas

Glas von Innen montiert, in klassischem Stahltürrahmen

Schwenktür: Classic-Türgriff K1-K2

Zubehör

Keramik:

Schwarzer Schamotte:

Cerabox Dunkelgrau:

Refrabox:

Glas:

Raster 1-fach Verglasung:

Raster 2-fach Verglasung:

Raster 3-fach Verglasung:

Classic 2-fach Verglasung:

Schwenktür Bauart 1:

Hebetür inkl. Griff (schwarz oder INOX):

Griff:

Schwenktür - Design-Griff K5-K8:

Schwenktür - Versteckter Griff:

Hebetür - Abnehmbarer Griff:

Rahmen:

Akkumodule:

Abbrandsteuerung:

EUR netto

92

235

381

229

404

597

179

45

964

83

20

140

siehe Preisliste Rahmen

siehe Preisliste Akkumodule

siehe Preisliste Abbrandsteuerung



Dragon 2 XL Optima

2482 EUR netto

Fassade in mm (BxH): 651 x 510

Leistung (Min.-Max.): 4-13 kW

Auskleidung: Schamotte schwarz lackiert

Glas mit Randaufdruck

Glas von Außen über schwarze L-Profile montiert
(L-Profile auf Anfrage auch in Edelstahl INOX erhältlich)

Schwenktür: Design-Türgriff K5-K8

Zubehör

Keramik:

Schwarzer Schamotte:

Cerabox Dunkelgrau:

Refrabox:

Glas:

Raster 1-fach Verglasung:

Raster 2-fach Verglasung:

Raster 3-fach Verglasung:

Classic 2-fach Verglasung:

Schwenktür Bauart 1:

Hebetür inkl. Griff (schwarz oder INOX):

Griff:

Schwenktür - Design-Griff K5-K8:

Schwenktür - Versteckter Griff:

Hebetür - Abnehmbarer Griff:

Rahmen:

Akkumodule:

Abbrandsteuerung:

EUR netto

inkl.

143

/

inkl.

179

353

/

45

964

inkl.

20

140

siehe Preisliste Rahmen

siehe Preisliste Akkumodule

siehe Preisliste Abbrandsteuerung



Dragon 2 XL Raster

2710 EUR netto

Fassade in mm (BxH): 651 x 510

Leistung (Min.-Max.): 4-13 kW

Auskleidung: Refrabox

Glas mit Randaufdruck

Glas von Außen über schwarze L-Profile montiert
(L-Profile auf Anfrage auch in Edelstahl INOX erhältlich)

Schwenktür: Design-Türgriff K5-K8

Zubehör

Keramik:

Schwarzer Schamotte:

Cerabox Dunkelgrau:

Refrabox:

Glas:

Raster 1-fach Verglasung:

Raster 2-fach Verglasung:

Raster 3-fach Verglasung:

Classic 2-fach Verglasung:

Schwenktür Bauart 1:

Hebetür inkl. Griff (schwarz oder INOX):

Griff:

Schwenktür - Design-Griff K5-K8:

Schwenktür - Versteckter Griff:

Hebetür - Abnehmbarer Griff:

Rahmen:

Akkumodule:

Abbrandsteuerung:

EUR netto

/

/

inkl.

inkl.

179

353

/

45

964

inkl.

20

140

siehe Preisliste Rahmen

siehe Preisliste Akkumodule

siehe Preisliste Abbrandsteuerung

DRAGON | FRONT



Dragon 4/14 Modern

2206 EUR netto

Fassade in mm (BxH): 711 x 467

Leistung (Min.-Max.): 4-14 kW

Auskleidung: Schamotte

Klassischer Stahltürrahmen ohne bedrucktem Glas

Glas von Innen montiert, in klassischem Stahltürrahmen

Schwenktür: Classic-Türgriff K1-K2

Zubehör

Keramik:	
Schwarzer Schamotte:	100
Cerabox Dunkelgrau:	253
Refrabox:	396

Glas:	
Raster 1-fach Verglasung:	229
Raster 2-fach Verglasung:	409
Raster 3-fach Verglasung:	597
Classic 2-fach Verglasung:	184

Schwenktür Bauart 1:	45
Hebetür inkl. Griff (schwarz oder INOX):	964

Griff:	
Schwenktür - Design-Griff K5-K8:	83
Schwenktür - Versteckter Griff:	20
Hebetür - Abnehmbarer Griff:	140

Rahmen:	siehe Preisliste Rahmen
Akkumodule:	siehe Preisliste Akkumodule
Abbrandsteuerung:	siehe Preisliste Abbrandsteuerung



Dragon 4/14 Optima

2482 EUR netto

Fassade in mm (BxH): 711 x 467

Leistung (Min.-Max.): 4-14 kW

Auskleidung: Schamotte schwarz lackiert

Glas mit Randaufdruck

Glas von Außen über schwarze L-Profile montiert
(L-Profile auf Anfrage auch in Edelstahl INOX erhältlich)

Schwenktür: Design-Türgriff K5-K8

Zubehör

Keramik:	
Schwarzer Schamotte:	inkl.
Cerabox Dunkelgrau:	151
Refrabox:	/

Glas:	
Raster 1-fach Verglasung:	inkl.
Raster 2-fach Verglasung:	184
Raster 3-fach Verglasung:	363
Classic 2-fach Verglasung:	/

Schwenktür Bauart 1:	45
Hebetür inkl. Griff (schwarz oder INOX):	964

Griff:	
Schwenktür - Design-Griff K5-K8:	inkl.
Schwenktür - Versteckter Griff:	20
Hebetür - Abnehmbarer Griff:	140

Rahmen:	siehe Preisliste Rahmen
Akkumodule:	siehe Preisliste Akkumodule
Abbrandsteuerung:	siehe Preisliste Abbrandsteuerung



Dragon 4/14 Raster

2733 EUR netto

Fassade in mm (BxH): 711 x 467

Leistung (Min.-Max.): 4-14 kW

Auskleidung: Refrabox

Glas mit Randaufdruck

Glas von Außen über schwarze L-Profile montiert
(L-Profile auf Anfrage auch in Edelstahl INOX erhältlich)

Schwenktür: Design-Türgriff K5-K8

Zubehör

Keramik:	
Schwarzer Schamotte:	/
Cerabox Dunkelgrau:	/
Refrabox:	inkl.

Glas:	
Raster 1-fach Verglasung:	inkl.
Raster 2-fach Verglasung:	184
Raster 3-fach Verglasung:	363
Classic 2-fach Verglasung:	/

Schwenktür Bauart 1:	45
Hebetür inkl. Griff (schwarz oder INOX):	964

Griff:	
Schwenktür - Design-Griff K5-K8:	inkl.
Schwenktür - Versteckter Griff:	20
Hebetür - Abnehmbarer Griff:	140

Rahmen:	siehe Preisliste Rahmen
Akkumodule:	siehe Preisliste Akkumodule
Abbrandsteuerung:	siehe Preisliste Abbrandsteuerung

DRAGON | FRONT



Dragon 4/14 XL Modern

2320 EUR netto

Fassade in mm (BxH): 711 x 510

Leistung (Min.-Max.): 4-14 kW

Auskleidung: Schamotte

Klassischer Stahltürrahmen ohne bedrucktem Glas

Glas von Innen montiert, in klassischem Stahltürrahmen

Schwenktür: Classic-Türgriff K1-K2

Zubehör

Keramik:	
Schwarzer Schamotte:	111
Cerabox Dunkelgrau:	271
Refrabox:	427

Glas:	
Raster 1-fach Verglasung:	253
Raster 2-fach Verglasung:	455
Raster 3-fach Verglasung:	657
Classic 2-fach Verglasung:	203

Schwenktür Bauart 1:	45
Hebetür inkl. Griff (schwarz oder INOX):	964

Griff:	
Schwenktür - Design-Griff K5-K8:	83
Schwenktür - Versteckter Griff:	20
Hebetür - Abnehmbarer Griff:	140

Rahmen:	siehe Preisliste Rahmen
Akkumodule:	siehe Preisliste Akkumodule
Abbrandsteuerung:	siehe Preisliste Abbrandsteuerung



Dragon 4/14 XL Optima

2618 EUR netto

Fassade in mm (BxH): 711 x 510

Leistung (Min.-Max.): 4-14 kW

Auskleidung: Schamotte schwarz lackiert

Glas mit Randaufdruck

Glas von Außen über schwarze L-Profile montiert
(L-Profile auf Anfrage auch in Edelstahl INOX erhältlich)

Schwenktür: Design-Türgriff K5-K8

Zubehör

Keramik:	
Schwarzer Schamotte:	inkl.
Cerabox Dunkelgrau:	161
Refrabox:	/

Glas:	
Raster 1-fach Verglasung:	inkl.
Raster 2-fach Verglasung:	203
Raster 3-fach Verglasung:	404
Classic 2-fach Verglasung:	/

Schwenktür Bauart 1:	45
Hebetür inkl. Griff (schwarz oder INOX):	964

Griff:	
Schwenktür - Design-Griff K5-K8:	inkl.
Schwenktür - Versteckter Griff:	20
Hebetür - Abnehmbarer Griff:	140

Rahmen:	siehe Preisliste Rahmen
Akkumodule:	siehe Preisliste Akkumodule
Abbrandsteuerung:	siehe Preisliste Abbrandsteuerung



Dragon 4/14 XL Raster

2847 EUR netto

Fassade in mm (BxH): 711 x 510

Leistung (Min.-Max.): 4-14 kW

Auskleidung: Refrabox

Glas mit Randaufdruck

Glas von Außen über schwarze L-Profile montiert
(L-Profile auf Anfrage auch in Edelstahl INOX erhältlich)

Schwenktür: Design-Türgriff K5-K8

Zubehör

Keramik:	
Schwarzer Schamotte:	/
Cerabox Dunkelgrau:	/
Refrabox:	inkl.

Glas:	
Raster 1-fach Verglasung:	inkl.
Raster 2-fach Verglasung:	203
Raster 3-fach Verglasung:	404
Classic 2-fach Verglasung:	/

Schwenktür Bauart 1:	45
Hebetür inkl. Griff (schwarz oder INOX):	964

Griff:	
Schwenktür - Design-Griff K5-K8:	inkl.
Schwenktür - Versteckter Griff:	20
Hebetür - Abnehmbarer Griff:	140

Rahmen:	siehe Preisliste Rahmen
Akkumodule:	siehe Preisliste Akkumodule
Abbrandsteuerung:	siehe Preisliste Abbrandsteuerung

DRAGON | FRONT



Dragon 4/16 Modern

2366 EUR netto

Fassade in mm (BxH): 711 x 467

Leistung (Min.-Max.): 4-16 kW

Auskleidung: Schamotte

Klassischer Stahltürrahmen ohne bedrucktem Glas

Glas von Innen montiert, in klassischem Stahltürrahmen

Schwenktür: Classic-Türgriff K1-K2

Zubehör

Keramik:	
Schwarzer Schamotte:	105
Cerabox Dunkelgrau:	261
Refrabox:	105

Glas:	
Raster 1-fach Verglasung:	229
Raster 2-fach Verglasung:	409
Raster 3-fach Verglasung:	597
Classic 2-fach Verglasung:	184

Schwenktür Bauart 1:	45
Hebetür inkl. Griff (schwarz oder INOX):	964

Griff:	
Schwenktür - Design-Griff K5-K8:	83
Schwenktür - Versteckter Griff:	20
Hebetür - Abnehmbarer Griff:	140

Rahmen:	siehe Preisliste Rahmen
Akkumodule:	siehe Preisliste Akkumodule
Abbrandsteuerung:	siehe Preisliste Abbrandsteuerung



Dragon 4/16 Optima

2663 EUR netto

Fassade in mm (BxH): 711 x 467

Leistung (Min.-Max.): 4-16 kW

Auskleidung: Schamotte schwarz lackiert

Glas mit Randaufdruck

Glas von Außen über schwarze L-Profile montiert
(L-Profile auf Anfrage auch in Edelstahl INOX erhältlich)

Schwenktür: Design-Türgriff K5-K8

Zubehör

Keramik:	
Schwarzer Schamotte:	inkl.
Cerabox Dunkelgrau:	156
Refrabox:	/

Glas:	
Raster 1-fach Verglasung:	inkl.
Raster 2-fach Verglasung:	184
Raster 3-fach Verglasung:	363
Classic 2-fach Verglasung:	/

Schwenktür Bauart 1:	45
Hebetür inkl. Griff (schwarz oder INOX):	964

Griff:	
Schwenktür - Design-Griff K5-K8:	inkl.
Schwenktür - Versteckter Griff:	20
Hebetür - Abnehmbarer Griff:	140

Rahmen:	siehe Preisliste Rahmen
Akkumodule:	siehe Preisliste Akkumodule
Abbrandsteuerung:	siehe Preisliste Abbrandsteuerung



Dragon 4/16 Raster

2871 EUR netto

Fassade in mm (BxH): 711 x 467

Leistung (Min.-Max.): 4-16 kW

Auskleidung: Refrabox

Glas mit Randaufdruck

Glas von Außen über schwarze L-Profile montiert
(L-Profile auf Anfrage auch in Edelstahl INOX erhältlich)

Schwenktür: Design-Türgriff K5-K8

Zubehör

Keramik:	
Schwarzer Schamotte:	/
Cerabox Dunkelgrau:	/
Refrabox:	inkl.

Glas:	
Raster 1-fach Verglasung:	inkl.
Raster 2-fach Verglasung:	184
Raster 3-fach Verglasung:	363
Classic 2-fach Verglasung:	/

Schwenktür Bauart 1:	45
Hebetür inkl. Griff (schwarz oder INOX):	964

Griff:	
Schwenktür - Design-Griff K5-K8:	inkl.
Schwenktür - Versteckter Griff:	20
Hebetür - Abnehmbarer Griff:	140

Rahmen:	siehe Preisliste Rahmen
Akkumodule:	siehe Preisliste Akkumodule
Abbrandsteuerung:	siehe Preisliste Abbrandsteuerung

DRAGON | FRONT



**Dragon 4/16 XL
Modern**

2526 EUR netto

Fassade in mm (BxH): 711 x 510

Leistung (Min.-Max.): 4-15,5 kW

Auskleidung: Schamotte

Klassischer Stahltürrahmen ohne bedrucktem Glas

Glas von Innen montiert, in klassischem Stahltürrahmen

Schwenktür: Classic-Türgriff K1-K2

Zubehör

Keramik:	
Schwarzer Schamotte:	115
Cerabox Dunkelgrau:	284
Refrabox:	437

Glas:	
Raster 1-fach Verglasung:	253
Raster 2-fach Verglasung:	455
Raster 3-fach Verglasung:	657
Classic 2-fach Verglasung:	203

Schwenktür Bauart 1:	45
Hebetür inkl. Griff (schwarz oder INOX):	964

Griff:	
Schwenktür - Design-Griff K5-K8:	83
Schwenktür - Versteckter Griff:	20
Hebetür - Abnehmbarer Griff:	140

Rahmen:	siehe Preisliste Rahmen
Akkumodule:	siehe Preisliste Akkumodule
Abbrandsteuerung:	siehe Preisliste Abbrandsteuerung



**Dragon 4/16 XL
Optima**

2825 EUR netto

Fassade in mm (BxH): 711 x 510

Leistung (Min.-Max.): 4-15,5 kW

Auskleidung: Schamotte schwarz lackiert

Glas mit Randaufdruck

Glas von Außen über schwarze L-Profile montiert
(L-Profile auf Anfrage auch in Edelstahl INOX erhältlich)

Schwenktür: Design-Türgriff K5-K8

Zubehör

Keramik:	
Schwarzer Schamotte:	inkl.
Cerabox Dunkelgrau:	169
Refrabox:	/

Glas:	
Raster 1-fach Verglasung:	inkl.
Raster 2-fach Verglasung:	203
Raster 3-fach Verglasung:	404
Classic 2-fach Verglasung:	/

Schwenktür Bauart 1:	45
Hebetür inkl. Griff (schwarz oder INOX):	964

Griff:	
Schwenktür - Design-Griff K5-K8:	inkl.
Schwenktür - Versteckter Griff:	20
Hebetür - Abnehmbarer Griff:	140

Rahmen:	siehe Preisliste Rahmen
Akkumodule:	siehe Preisliste Akkumodule
Abbrandsteuerung:	siehe Preisliste Abbrandsteuerung



**Dragon 4/16 XL
Raster**

3055 EUR netto

Fassade in mm (BxH): 711 x 510

Leistung (Min.-Max.): 4-15,5 kW

Auskleidung: Refrabox

Glas mit Randaufdruck

Glas von Außen über schwarze L-Profile montiert
(L-Profile auf Anfrage auch in Edelstahl INOX erhältlich)

Schwenktür: Design-Türgriff K5-K8

Zubehör

Keramik:	
Schwarzer Schamotte:	/
Cerabox Dunkelgrau:	/
Refrabox:	inkl.

Glas:	
Raster 1-fach Verglasung:	inkl.
Raster 2-fach Verglasung:	203
Raster 3-fach Verglasung:	404
Classic 2-fach Verglasung:	/

Schwenktür Bauart 1:	45
Hebetür inkl. Griff (schwarz oder INOX):	964

Griff:	
Schwenktür - Design-Griff K5-K8:	inkl.
Schwenktür - Versteckter Griff:	20
Hebetür - Abnehmbarer Griff:	140

Rahmen:	siehe Preisliste Rahmen
Akkumodule:	siehe Preisliste Akkumodule
Abbrandsteuerung:	siehe Preisliste Abbrandsteuerung

DRAGON | FRONT



Dragon 6 Modern

2229 EUR netto

Fassade in mm (BxH): 750 x 377

Leistung (Min.-Max.): 4-12 kW

Auskleidung: Schamotte

Klassischer Stahltürrahmen ohne bedrucktem Glas

Glas von Innen montiert, in klassischem Stahltürrahmen

Schwenktür: Classic-Türgriff K1-K2

Zubehör

Keramik:

Schwarzer Schamotte:

Cerabox Dunkelgrau:

Refrabox:

Glas:

Raster 1-fach Verglasung:

Raster 2-fach Verglasung:

Raster 3-fach Verglasung:

Classic 2-fach Verglasung:

Schwenktür Bauart 1:

Hebetür inkl. Griff (schwarz oder INOX):

Griff:

Schwenktür - Design-Griff K5-K8:

Schwenktür - Versteckter Griff:

Hebetür - Abnehmbarer Griff:

Rahmen:

Akkumodule:

Abbrandsteuerung:

EUR netto

87

212

353

229

437

621

184

45

964

83

20

140

siehe Preisliste Rahmen

siehe Preisliste Akkumodule

siehe Preisliste Abbrandsteuerung



Dragon 6 Optima

2503 EUR netto

Fassade in mm (BxH): 750 x 377

Leistung (Min.-Max.): 4-12 kW

Auskleidung: Schamotte schwarz lackiert

Glas mit Randaufdruck

Glas von Außen über schwarze L-Profile montiert
(L-Profile auf Anfrage auch in Edelstahl INOX erhältlich)

Schwenktür: Design-Türgriff K5-K8

Zubehör

Keramik:

Schwarzer Schamotte:

Cerabox Dunkelgrau:

Refrabox:

Glas:

Raster 1-fach Verglasung:

Raster 2-fach Verglasung:

Raster 3-fach Verglasung:

Classic 2-fach Verglasung:

Schwenktür Bauart 1:

Hebetür inkl. Griff (schwarz oder INOX):

Griff:

Schwenktür - Design-Griff K5-K8:

Schwenktür - Versteckter Griff:

Hebetür - Abnehmbarer Griff:

Rahmen:

Akkumodule:

Abbrandsteuerung:

EUR netto

inkl.

125

/

inkl.

184

363

/

45

964

inkl.

20

140

siehe Preisliste Rahmen

siehe Preisliste Akkumodule

siehe Preisliste Abbrandsteuerung



Dragon 6 Raster

2779 EUR netto

Fassade in mm (BxH): 750 x 377

Leistung (Min.-Max.): 4-12 kW

Auskleidung: Refrabox

Glas mit Randaufdruck

Glas von Außen über schwarze L-Profile montiert
(L-Profile auf Anfrage auch in Edelstahl INOX erhältlich)

Schwenktür: Design-Türgriff K5-K8

Zubehör

Keramik:

Schwarzer Schamotte:

Cerabox Dunkelgrau:

Refrabox:

Glas:

Raster 1-fach Verglasung:

Raster 2-fach Verglasung:

Raster 3-fach Verglasung:

Classic 2-fach Verglasung:

Schwenktür Bauart 1:

Hebetür inkl. Griff (schwarz oder INOX):

Griff:

Schwenktür - Design-Griff K5-K8:

Schwenktür - Versteckter Griff:

Hebetür - Abnehmbarer Griff:

Rahmen:

Akkumodule:

Abbrandsteuerung:

EUR netto

/

/

inkl.

inkl.

184

363

/

45

964

inkl.

20

140

siehe Preisliste Rahmen

siehe Preisliste Akkumodule

siehe Preisliste Abbrandsteuerung

DRAGON | FRONT



Dragon 6 XL Modern

2366 EUR netto

Fassade in mm (BxH): 750 x 450

Leistung (Min.-Max.): 4-12 kW

Auskleidung: Schamotte

Klassischer Stahltürrahmen ohne bedrucktem Glas

Glas von Innen montiert, in klassischem Stahltürrahmen

Schwenktür: Classic-Türgriff K1-K2

Zubehör

Keramik:	
Schwarzer Schamotte:	92
Cerabox Dunkelgrau:	235
Refrabox:	381

Glas:	
Raster 1-fach Verglasung:	281
Raster 2-fach Verglasung:	482
Raster 3-fach Verglasung:	685
Classic 2-fach Verglasung:	203

Schwenktür Bauart 1:	45
Hebetür inkl. Griff (schwarz oder INOX):	964

Griff:	
Schwenktür - Design-Griff K5-K8:	83
Schwenktür - Versteckter Griff:	20
Hebetür - Abnehmbarer Griff:	140

Rahmen:	siehe Preisliste Rahmen
Akkumodule:	siehe Preisliste Akkumodule
Abbrandsteuerung:	siehe Preisliste Abbrandsteuerung



Dragon 6 XL Optima

2687 EUR netto

Fassade in mm (BxH): 750 x 450

Leistung (Min.-Max.): 4-12 kW

Auskleidung: Schamotte schwarz lackiert

Glas mit Randaufdruck

Glas von Außen über schwarze L-Profile montiert
(L-Profile auf Anfrage auch in Edelstahl INOX erhältlich)

Schwenktür: Design-Türgriff K5-K8

Zubehör

Keramik:	
Schwarzer Schamotte:	inkl.
Cerabox Dunkelgrau:	143
Refrabox:	/

Glas:	
Raster 1-fach Verglasung:	inkl.
Raster 2-fach Verglasung:	203
Raster 3-fach Verglasung:	404
Classic 2-fach Verglasung:	/

Schwenktür Bauart 1:	45
Hebetür inkl. Griff (schwarz oder INOX):	964

Griff:	
Schwenktür - Design-Griff K5-K8:	inkl.
Schwenktür - Versteckter Griff:	20
Hebetür - Abnehmbarer Griff:	140

Rahmen:	siehe Preisliste Rahmen
Akkumodule:	siehe Preisliste Akkumodule
Abbrandsteuerung:	siehe Preisliste Abbrandsteuerung



Dragon 6 XL Raster

2939 EUR netto

Fassade in mm (BxH): 750 x 450

Leistung (Min.-Max.): 4-12 kW

Auskleidung: Refrabox

Glas mit Randaufdruck

Glas von Außen über schwarze L-Profile montiert
(L-Profile auf Anfrage auch in Edelstahl INOX erhältlich)

Schwenktür: Design-Türgriff K5-K8

Zubehör

Keramik:	
Schwarzer Schamotte:	/
Cerabox Dunkelgrau:	/
Refrabox:	inkl.

Glas:	
Raster 1-fach Verglasung:	inkl.
Raster 2-fach Verglasung:	203
Raster 3-fach Verglasung:	404
Classic 2-fach Verglasung:	/

Schwenktür Bauart 1:	45
Hebetür inkl. Griff (schwarz oder INOX):	964

Griff:	
Schwenktür - Design-Griff K5-K8:	inkl.
Schwenktür - Versteckter Griff:	20
Hebetür - Abnehmbarer Griff:	140

Rahmen:	siehe Preisliste Rahmen
Akkumodule:	siehe Preisliste Akkumodule
Abbrandsteuerung:	siehe Preisliste Abbrandsteuerung

DRAGON | FRONT



Dragon 6 XXL Modern

2549 EUR netto

Fassade in mm (BxH): 750 x 600

Leistung (Min.-Max.): 4-12 kW

Auskleidung: Schamotte

Klassischer Stahltürrahmen ohne bedrucktem Glas

Glas von Innen montiert, in klassischem Stahltürrahmen

Schwenktür: Classic-Türgriff K1-K2

Zubehör

Keramik:	
Schwarzer Schamotte:	100
Cerabox Dunkelgrau:	253
Refrabox:	413

Glas:	
Raster 1-fach Verglasung:	332
Raster 2-fach Verglasung:	532
Raster 3-fach Verglasung:	790
Classic 2-fach Verglasung:	253

Schwenktür Bauart 1:	45
Hebetür inkl. Griff (schwarz oder INOX):	964

Griff:	
Schwenktür - Design-Griff K5-K8:	83
Schwenktür - Versteckter Griff:	20
Hebetür - Abnehmbarer Griff:	140

Rahmen:	siehe Preisliste Rahmen
Akkumodule:	siehe Preisliste Akkumodule
Abbrandsteuerung:	siehe Preisliste Abbrandsteuerung



Dragon 6 XXL Optima

2847 EUR netto

Fassade in mm (BxH): 750 x 600

Leistung (Min.-Max.): 4-12 kW

Auskleidung: Schamotte schwarz lackiert

Glas mit Randaufdruck

Glas von Außen über schwarze L-Profile montiert
(L-Profile auf Anfrage auch in Edelstahl INOX erhältlich)

Schwenktür: Design-Türgriff K5-K8

Zubehör

Keramik:	
Schwarzer Schamotte:	inkl.
Cerabox Dunkelgrau:	151
Refrabox:	/

Glas:	
Raster 1-fach Verglasung:	inkl.
Raster 2-fach Verglasung:	253
Raster 3-fach Verglasung:	505
Classic 2-fach Verglasung:	/

Schwenktür Bauart 1:	45
Hebetür inkl. Griff (schwarz oder INOX):	964

Griff:	
Schwenktür - Design-Griff K5-K8:	inkl.
Schwenktür - Versteckter Griff:	20
Hebetür - Abnehmbarer Griff:	140

Rahmen:	siehe Preisliste Rahmen
Akkumodule:	siehe Preisliste Akkumodule
Abbrandsteuerung:	siehe Preisliste Abbrandsteuerung



Dragon 6 XXL Raster

3123 EUR netto

Fassade in mm (BxH): 750 x 600

Leistung (Min.-Max.): 4-12 kW

Auskleidung: Refrabox

Glas mit Randaufdruck

Glas von Außen über schwarze L-Profile montiert
(L-Profile auf Anfrage auch in Edelstahl INOX erhältlich)

Schwenktür: Design-Türgriff K5-K8

Zubehör

Keramik:	
Schwarzer Schamotte:	/
Cerabox Dunkelgrau:	/
Refrabox:	inkl.

Glas:	
Raster 1-fach Verglasung:	inkl.
Raster 2-fach Verglasung:	253
Raster 3-fach Verglasung:	505
Classic 2-fach Verglasung:	/

Schwenktür Bauart 1:	45
Hebetür inkl. Griff (schwarz oder INOX):	964

Griff:	
Schwenktür - Design-Griff K5-K8:	inkl.
Schwenktür - Versteckter Griff:	20
Hebetür - Abnehmbarer Griff:	140

Rahmen:	siehe Preisliste Rahmen
Akkumodule:	siehe Preisliste Akkumodule
Abbrandsteuerung:	siehe Preisliste Abbrandsteuerung

DRAGON | FRONT



Dragon 8 Modern

1883 EUR netto

Fassade in mm (BxH): 419 x 511

Leistung (Min.-Max.): 3-11,5 kW

Auskleidung: Schamotte

Klassischer Stahltürrahmen ohne bedrucktem Glas

Glas von Innen montiert, in klassischem Stahltürrahmen

Schwenktür: Classic-Türgriff K1-K2

Zubehör

Keramik:

Schwarzer Schamotte:

Cerabox Dunkelgrau:

Refrabox:

Glas:

Raster 1-fach Verglasung:

Raster 2-fach Verglasung:

Raster 3-fach Verglasung:

Classic 2-fach Verglasung:

Schwenktür Bauart 1:

Hebetür inkl. Griff (schwarz oder INOX):

Griff:

Schwenktür - Design-Griff K5-K8:

Schwenktür - Versteckter Griff:

Hebetür - Abnehmbarer Griff:

Rahmen:

Akkumodule:

Abbrandsteuerung:

EUR netto

83

203

332

179

317

460

143

45

964

83

20

140

siehe Preisliste Rahmen

siehe Preisliste Akkumodule

siehe Preisliste Abbrandsteuerung



Dragon 8 Optima

2159 EUR netto

Fassade in mm (BxH): 419 x 511

Leistung (Min.-Max.): 3-11,5 kW

Auskleidung: Schamotte schwarz lackiert

Glas mit Randaufdruck

Glas von Außen über schwarze L-Profile montiert
(L-Profile auf Anfrage auch in Edelstahl INOX erhältlich)

Schwenktür: Design-Türgriff K5-K8

Zubehör

Keramik:

Schwarzer Schamotte:

Cerabox Dunkelgrau:

Refrabox:

Glas:

Raster 1-fach Verglasung:

Raster 2-fach Verglasung:

Raster 3-fach Verglasung:

Classic 2-fach Verglasung:

Schwenktür Bauart 1:

Hebetür inkl. Griff (schwarz oder INOX):

Griff:

Schwenktür - Design-Griff K5-K8:

Schwenktür - Versteckter Griff:

Hebetür - Abnehmbarer Griff:

Rahmen:

Akkumodule:

Abbrandsteuerung:

EUR netto

inkl.

120

/

inkl.

143

284

/

45

964

inkl.

20

140

siehe Preisliste Rahmen

siehe Preisliste Akkumodule

siehe Preisliste Abbrandsteuerung



Dragon 8 Raster

2412 EUR netto

Fassade in mm (BxH): 419 x 511

Leistung (Min.-Max.): 3-11,5 kW

Auskleidung: Refrabox

Glas mit Randaufdruck

Glas von Außen über schwarze L-Profile montiert
(L-Profile auf Anfrage auch in Edelstahl INOX erhältlich)

Schwenktür: Design-Türgriff K5-K8

Zubehör

Keramik:

Schwarzer Schamotte:

Cerabox Dunkelgrau:

Refrabox:

Glas:

Raster 1-fach Verglasung:

Raster 2-fach Verglasung:

Raster 3-fach Verglasung:

Classic 2-fach Verglasung:

Schwenktür Bauart 1:

Hebetür inkl. Griff (schwarz oder INOX):

Griff:

Schwenktür - Design-Griff K5-K8:

Schwenktür - Versteckter Griff:

Hebetür - Abnehmbarer Griff:

Rahmen:

Akkumodule:

Abbrandsteuerung:

EUR netto

/

/

inkl.

inkl.

143

284

/

45

964

inkl.

20

140

siehe Preisliste Rahmen

siehe Preisliste Akkumodule

siehe Preisliste Abbrandsteuerung

DRAGON | FRONT



Dragon 8 MINI Modern

1677 EUR netto

Fassade in mm (BxH): 300 x 400

Leistung (Min.-Max.): 3-9 kW

Auskleidung: Schamotte

Klassischer Stahltürrahmen ohne bedrucktem Glas

Glas von Innen montiert, in klassischem Stahltürrahmen

Schwenktür: Classic-Türgriff K1-K2

Zubehör

Keramik:

Schwarzer Schamotte:

Cerabox Dunkelgrau:

Refrabox:

Glas:

Raster 1-fach Verglasung:

Raster 2-fach Verglasung:

Raster 3-fach Verglasung:

Classic 2-fach Verglasung:

Schwenktür Bauart 1:

Hebetür inkl. Griff (schwarz oder INOX):

Griff:

Schwenktür - Design-Griff K5-K8:

Schwenktür - Versteckter Griff:

Hebetür - Abnehmbarer Griff:

Rahmen:

Akkumodule:

Abbrandsteuerung:

EUR netto

79

/

312

/

0

0

137

45

964

83

20

140

siehe Preisliste Rahmen

siehe Preisliste Akkumodule

siehe Preisliste Abbrandsteuerung

Dragon 8 MINI Optima

0 EUR netto

Fassade in mm (BxH): 300 x 400

Leistung (Min.-Max.): 3-9 kW

Auskleidung: Schamotte schwarz lackiert

Glas mit Randaufdruck

Glas von Außen über schwarze L-Profile montiert
(L-Profile auf Anfrage auch in Edelstahl INOX erhältlich)

Schwenktür: Design-Türgriff K5-K8

Zubehör

Keramik:

Schwarzer Schamotte:

Cerabox Dunkelgrau:

Refrabox:

Glas:

Raster 1-fach Verglasung:

Raster 2-fach Verglasung:

Raster 3-fach Verglasung:

Classic 2-fach Verglasung:

Schwenktür Bauart 1:

Hebetür inkl. Griff (schwarz oder INOX):

Griff:

Schwenktür - Design-Griff K5-K8:

Schwenktür - Versteckter Griff:

Hebetür - Abnehmbarer Griff:

Rahmen:

Akkumodule:

Abbrandsteuerung:

EUR netto

/

/

/

/

/

0

0

/

/

0

/

0

0

0

siehe Preisliste Rahmen

siehe Preisliste Akkumodule

siehe Preisliste Abbrandsteuerung

Dragon 8 MINI Raster

0 EUR netto

Fassade in mm (BxH): 300 x 400

Leistung (Min.-Max.): 3-9 kW

Auskleidung: Refrabox

Glas mit Randaufdruck

Glas von Außen über schwarze L-Profile montiert
(L-Profile auf Anfrage auch in Edelstahl INOX erhältlich)

Schwenktür: Design-Türgriff K5-K8

Zubehör

Keramik:

Schwarzer Schamotte:

Cerabox Dunkelgrau:

Refrabox:

Glas:

Raster 1-fach Verglasung:

Raster 2-fach Verglasung:

Raster 3-fach Verglasung:

Classic 2-fach Verglasung:

Schwenktür Bauart 1:

Hebetür inkl. Griff (schwarz oder INOX):

Griff:

Schwenktür - Design-Griff K5-K8:

Schwenktür - Versteckter Griff:

Hebetür - Abnehmbarer Griff:

Rahmen:

Akkumodule:

Abbrandsteuerung:

EUR netto

/

/

/

/

/

0

0

/

/

0

/

0

0

0

siehe Preisliste Rahmen

siehe Preisliste Akkumodule

siehe Preisliste Abbrandsteuerung

DRAGON | FRONT



Dragon 8 SLIM Modern 1838 EUR netto

Fassade in mm (BxH): 419 x 511

Leistung (Min.-Max.): 3-9 kW

Auskleidung: Schamotte

Klassischer Stahltürrahmen ohne bedrucktem Glas

Glas von Innen montiert, in klassischem Stahltürrahmen

Schwenktür: Classic-Türgriff K1-K2

Zubehör

Keramik:	
Schwarzer Schamotte:	83
Cerabox Dunkelgrau:	203
Refrabox:	321

Glas:	
Raster 1-fach Verglasung:	179
Raster 2-fach Verglasung:	317
Raster 3-fach Verglasung:	460
Classic 2-fach Verglasung:	143

Schwenktür Bauart 1:	45
Hebetür inkl. Griff (schwarz oder INOX):	964

Griff:	
Schwenktür - Design-Griff K5-K8:	83
Schwenktür - Versteckter Griff:	20
Hebetür - Abnehmbarer Griff:	140

Rahmen:	siehe Preisliste Rahmen
Akkumodule:	siehe Preisliste Akkumodule
Abbrandsteuerung:	siehe Preisliste Abbrandsteuerung



Dragon 8 SLIM Optima 2090 EUR netto

Fassade in mm (BxH): 419 x 511

Leistung (Min.-Max.): 3-9 kW

Auskleidung: Schamotte schwarz lackiert

Glas mit Randaufdruck

Glas von Außen über schwarze L-Profile montiert
(L-Profile auf Anfrage auch in Edelstahl INOX erhältlich)

Schwenktür: Design-Türgriff K5-K8

Zubehör

Keramik:	
Schwarzer Schamotte:	inkl.
Cerabox Dunkelgrau:	115
Refrabox:	/

Glas:	
Raster 1-fach Verglasung:	inkl.
Raster 2-fach Verglasung:	143
Raster 3-fach Verglasung:	284
Classic 2-fach Verglasung:	/

Schwenktür Bauart 1:	45
Hebetür inkl. Griff (schwarz oder INOX):	964

Griff:	
Schwenktür - Design-Griff K5-K8:	inkl.
Schwenktür - Versteckter Griff:	20
Hebetür - Abnehmbarer Griff:	140

Rahmen:	siehe Preisliste Rahmen
Akkumodule:	siehe Preisliste Akkumodule
Abbrandsteuerung:	siehe Preisliste Abbrandsteuerung



Dragon 8 SLIM Raster 2343 EUR netto

Fassade in mm (BxH): 419 x 511

Leistung (Min.-Max.): 3-9 kW

Auskleidung: Refrabox

Glas mit Randaufdruck

Glas von Außen über schwarze L-Profile montiert
(L-Profile auf Anfrage auch in Edelstahl INOX erhältlich)

Schwenktür: Design-Türgriff K5-K8

Zubehör

Keramik:	
Schwarzer Schamotte:	/
Cerabox Dunkelgrau:	/
Refrabox:	inkl.

Glas:	
Raster 1-fach Verglasung:	inkl.
Raster 2-fach Verglasung:	143
Raster 3-fach Verglasung:	284
Classic 2-fach Verglasung:	/

Schwenktür Bauart 1:	45
Hebetür inkl. Griff (schwarz oder INOX):	964

Griff:	
Schwenktür - Design-Griff K5-K8:	inkl.
Schwenktür - Versteckter Griff:	20
Hebetür - Abnehmbarer Griff:	140

Rahmen:	siehe Preisliste Rahmen
Akkumodule:	siehe Preisliste Akkumodule
Abbrandsteuerung:	siehe Preisliste Abbrandsteuerung

DRAGON | FRONT



Dragon 8 XXL Modern

2067 EUR netto

Fassade in mm (BxH): 450 x 680

Leistung (Min.-Max.): 3-13,7 kW

Auskleidung: Schamotte

Klassischer Stahltürrahmen ohne bedrucktem Glas

Glas von Innen montiert, in klassischem Stahltürrahmen

Schwenktür: Classic-Türgriff K1-K2

Zubehör

Keramik:

Schwarzer Schamotte:

Cerabox Dunkelgrau:

Refrabox:

Glas:

Raster 1-fach Verglasung:

Raster 2-fach Verglasung:

Raster 3-fach Verglasung:

Classic 2-fach Verglasung:

Schwenktür Bauart 1:

Hebetür inkl. Griff (schwarz oder INOX):

Griff:

Schwenktür - Design-Griff K5-K8:

Schwenktür - Versteckter Griff:

Hebetür - Abnehmbarer Griff:

Rahmen:

Akkumodule:

Abbrandsteuerung:

EUR netto

97

235

386

229

381

532

151

45

964

83

20

140

siehe Preisliste Rahmen

siehe Preisliste Akkumodule

siehe Preisliste Abbrandsteuerung



Dragon 8 XXL Optima

2390 EUR netto

Fassade in mm (BxH): 450 x 680

Leistung (Min.-Max.): 3-13,7 kW

Auskleidung: Schamotte schwarz lackiert

Glas mit Randaufdruck

Glas von Außen über schwarze L-Profile montiert
(L-Profile auf Anfrage auch in Edelstahl INOX erhältlich)

Schwenktür: Design-Türgriff K5-K8

Zubehör

Keramik:

Schwarzer Schamotte:

Cerabox Dunkelgrau:

Refrabox:

Glas:

Raster 1-fach Verglasung:

Raster 2-fach Verglasung:

Raster 3-fach Verglasung:

Classic 2-fach Verglasung:

Schwenktür Bauart 1:

Hebetür inkl. Griff (schwarz oder INOX):

Griff:

Schwenktür - Design-Griff K5-K8:

Schwenktür - Versteckter Griff:

Hebetür - Abnehmbarer Griff:

Rahmen:

Akkumodule:

Abbrandsteuerung:

EUR netto

inkl.

137

/

inkl.

151

304

/

45

964

inkl.

20

140

siehe Preisliste Rahmen

siehe Preisliste Akkumodule

siehe Preisliste Abbrandsteuerung



Dragon 8 XXL Raster

2574 EUR netto

Fassade in mm (BxH): 450 x 680

Leistung (Min.-Max.): 3-13,7 kW

Auskleidung: Refrabox

Glas mit Randaufdruck

Glas von Außen über schwarze L-Profile montiert
(L-Profile auf Anfrage auch in Edelstahl INOX erhältlich)

Schwenktür: Design-Türgriff K5-K8

Zubehör

Keramik:

Schwarzer Schamotte:

Cerabox Dunkelgrau:

Refrabox:

Glas:

Raster 1-fach Verglasung:

Raster 2-fach Verglasung:

Raster 3-fach Verglasung:

Classic 2-fach Verglasung:

Schwenktür Bauart 1:

Hebetür inkl. Griff (schwarz oder INOX):

Griff:

Schwenktür - Design-Griff K5-K8:

Schwenktür - Versteckter Griff:

Hebetür - Abnehmbarer Griff:

Rahmen:

Akkumodule:

Abbrandsteuerung:

EUR netto

/

/

inkl.

inkl.

151

304

/

45

964

inkl.

20

140

siehe Preisliste Rahmen

siehe Preisliste Akkumodule

siehe Preisliste Abbrandsteuerung

DRAGON | FRONT



Dragon 8R Modern

2182 EUR netto

Fassade in mm (BxH): 386 x 476

Leistung (Min.-Max.): 3-11,5 kW

Auskleidung: Schamotte

Klassischer Stahltürrahmen ohne bedrucktem Glas

Glas von Innen montiert, in klassischem Stahltürrahmen

Schwenktür: Classic-Türgriff K1-K2

Zubehör

Keramik:	
Schwarzer Schamotte:	83
Cerabox Dunkelgrau:	203
Refrabox:	332

Glas:	
Raster 1-fach Verglasung:	/
Raster 2-fach Verglasung:	0
Raster 3-fach Verglasung:	0
Classic 2-fach Verglasung:	/

Schwenktür Bauart 1:	45
Hebetür inkl. Griff (schwarz oder INOX):	0

Griff:	
Schwenktür - Design-Griff K5-K8:	83
Schwenktür - Versteckter Griff:	20
Hebetür - Abnehmbarer Griff:	140

Rahmen:	siehe Preisliste Rahmen
Akkumodule:	siehe Preisliste Akkumodule
Abbrandsteuerung:	siehe Preisliste Abbrandsteuerung

Dragon 8R Optima

0 EUR netto

Fassade in mm (BxH): 386 x 476

Leistung (Min.-Max.): 3-11,5 kW

Auskleidung: Schamotte schwarz lackiert

Glas mit Randaufdruck

Glas von Außen über schwarze L-Profile montiert
(L-Profile auf Anfrage auch in Edelstahl INOX erhältlich)

Schwenktür: Design-Türgriff K5-K8

Zubehör

Keramik:	
Schwarzer Schamotte:	/
Cerabox Dunkelgrau:	/
Refrabox:	/

Glas:	
Raster 1-fach Verglasung:	/
Raster 2-fach Verglasung:	0
Raster 3-fach Verglasung:	0
Classic 2-fach Verglasung:	/

Schwenktür Bauart 1:	/
Hebetür inkl. Griff (schwarz oder INOX):	0

Griff:	
Schwenktür - Design-Griff K5-K8:	/
Schwenktür - Versteckter Griff:	0
Hebetür - Abnehmbarer Griff:	0

Rahmen:	siehe Preisliste Rahmen
Akkumodule:	siehe Preisliste Akkumodule
Abbrandsteuerung:	siehe Preisliste Abbrandsteuerung

Dragon 8R Raster

0 EUR netto

Fassade in mm (BxH): 386 x 476

Leistung (Min.-Max.): 3-11,5 kW

Auskleidung: Refrabox

Glas mit Randaufdruck

Glas von Außen über schwarze L-Profile montiert
(L-Profile auf Anfrage auch in Edelstahl INOX erhältlich)

Schwenktür: Design-Türgriff K5-K8

Zubehör

Keramik:	
Schwarzer Schamotte:	/
Cerabox Dunkelgrau:	/
Refrabox:	/

Glas:	
Raster 1-fach Verglasung:	/
Raster 2-fach Verglasung:	0
Raster 3-fach Verglasung:	0
Classic 2-fach Verglasung:	/

Schwenktür Bauart 1:	/
Hebetür inkl. Griff (schwarz oder INOX):	0

Griff:	
Schwenktür - Design-Griff K5-K8:	/
Schwenktür - Versteckter Griff:	0
Hebetür - Abnehmbarer Griff:	0

Rahmen:	siehe Preisliste Rahmen
Akkumodule:	siehe Preisliste Akkumodule
Abbrandsteuerung:	siehe Preisliste Abbrandsteuerung

DRAGON | FRONT



Dragon 9 Modern

2825 EUR netto

Fassade in mm (BxH): 900 x 450

Leistung (Min.-Max.): 3-14 kW

Auskleidung: Schamotte

Klassischer Stahltürrahmen ohne bedrucktem Glas

Glas von Innen montiert, in klassischem Stahltürrahmen

Schwenktür: Classic-Türgriff K1-K2

Zubehör

Keramik:	
Schwarzer Schamotte:	100
Cerabox Dunkelgrau:	253
Refrabox:	413

Glas:	
Raster 1-fach Verglasung:	321
Raster 2-fach Verglasung:	532
Raster 3-fach Verglasung:	808
Classic 2-fach Verglasung:	276

Schwenktür Bauart 1:	45
Hebetür inkl. Griff (schwarz oder INOX):	964

Griff:	
Schwenktür - Design-Griff K5-K8:	83
Schwenktür - Versteckter Griff:	20
Hebetür - Abnehmbarer Griff:	140

Rahmen:	siehe Preisliste Rahmen
Akkumodule:	siehe Preisliste Akkumodule
Abbrandsteuerung:	siehe Preisliste Abbrandsteuerung



Dragon 9 Optima

3170 EUR netto

Fassade in mm (BxH): 900 x 450

Leistung (Min.-Max.): 3-14 kW

Auskleidung: Schamotte schwarz lackiert

Glas mit Randaufdruck

Glas von Außen über schwarze L-Profile montiert
(L-Profile auf Anfrage auch in Edelstahl INOX erhältlich)

Schwenktür: Design-Türgriff K5-K8

Zubehör

Keramik:	
Schwarzer Schamotte:	inkl.
Cerabox Dunkelgrau:	133
Refrabox:	/

Glas:	
Raster 1-fach Verglasung:	inkl.
Raster 2-fach Verglasung:	276
Raster 3-fach Verglasung:	532
Classic 2-fach Verglasung:	/

Schwenktür Bauart 1:	45
Hebetür inkl. Griff (schwarz oder INOX):	964

Griff:	
Schwenktür - Design-Griff K5-K8:	inkl.
Schwenktür - Versteckter Griff:	20
Hebetür - Abnehmbarer Griff:	140

Rahmen:	siehe Preisliste Rahmen
Akkumodule:	siehe Preisliste Akkumodule
Abbrandsteuerung:	siehe Preisliste Abbrandsteuerung



Dragon 9 Raster

3446 EUR netto

Fassade in mm (BxH): 900 x 450

Leistung (Min.-Max.): 3-14 kW

Auskleidung: Refrabox

Glas mit Randaufdruck

Glas von Außen über schwarze L-Profile montiert
(L-Profile auf Anfrage auch in Edelstahl INOX erhältlich)

Schwenktür: Design-Türgriff K5-K8

Zubehör

Keramik:	
Schwarzer Schamotte:	/
Cerabox Dunkelgrau:	/
Refrabox:	inkl.

Glas:	
Raster 1-fach Verglasung:	inkl.
Raster 2-fach Verglasung:	276
Raster 3-fach Verglasung:	532
Classic 2-fach Verglasung:	/

Schwenktür Bauart 1:	45
Hebetür inkl. Griff (schwarz oder INOX):	964

Griff:	
Schwenktür - Design-Griff K5-K8:	inkl.
Schwenktür - Versteckter Griff:	20
Hebetür - Abnehmbarer Griff:	140

Rahmen:	siehe Preisliste Rahmen
Akkumodule:	siehe Preisliste Akkumodule
Abbrandsteuerung:	siehe Preisliste Abbrandsteuerung

DRAGON | FRONT



Dragon 2 Portal Modern

2159 EUR netto

Fassade in mm (BxH): 647 x 465

Leistung (Min.-Max.): 4-13 kW

Auskleidung: Schamotte

Klassischer Stahltürrahmen ohne bedrucktem Glas

Glas von Innen montiert, in klassischem Stahltürrahmen

Schwenktür: Classic-Türgriff K1-K2

Zubehör

Keramik:	
Schwarzer Schamotte:	87
Cerabox Dunkelgrau:	212
Refrabox:	353

Glas:	
Raster 1-fach Verglasung:	207
Raster 2-fach Verglasung:	376
Raster 3-fach Verglasung:	552
Classic 2-fach Verglasung:	175

Schwenktür Bauart 1:	45
Hebetür inkl. Griff (schwarz oder INOX):	964

Griff:	
Schwenktür - Design-Griff K5-K8:	83
Schwenktür - Versteckter Griff:	20
Hebetür - Abnehmbarer Griff:	140

Rahmen:	siehe Preisliste Rahmen
Akkumodule:	siehe Preisliste Akkumodule
Abbrandsteuerung:	siehe Preisliste Abbrandsteuerung



Dragon 2 Portal Optima

2458 EUR netto

Fassade in mm (BxH): 647 x 465

Leistung (Min.-Max.): 4-13 kW

Auskleidung: Schamotte schwarz lackiert

Glas mit Randaufdruck

Glas von Außen über schwarze L-Profile montiert
(L-Profile auf Anfrage auch in Edelstahl INOX erhältlich)

Schwenktür: Design-Türgriff K5-K8

Zubehör

Keramik:	
Schwarzer Schamotte:	inkl.
Cerabox Dunkelgrau:	125
Refrabox:	/

Glas:	
Raster 1-fach Verglasung:	inkl.
Raster 2-fach Verglasung:	175
Raster 3-fach Verglasung:	345
Classic 2-fach Verglasung:	/

Schwenktür Bauart 1:	45
Hebetür inkl. Griff (schwarz oder INOX):	964

Griff:	
Schwenktür - Design-Griff K5-K8:	inkl.
Schwenktür - Versteckter Griff:	20
Hebetür - Abnehmbarer Griff:	140

Rahmen:	siehe Preisliste Rahmen
Akkumodule:	siehe Preisliste Akkumodule
Abbrandsteuerung:	siehe Preisliste Abbrandsteuerung



Dragon 2 Portal Raster

2687 EUR netto

Fassade in mm (BxH): 647 x 465

Leistung (Min.-Max.): 4-13 kW

Auskleidung: Refrabox

Glas mit Randaufdruck

Glas von Außen über schwarze L-Profile montiert
(L-Profile auf Anfrage auch in Edelstahl INOX erhältlich)

Schwenktür: Design-Türgriff K5-K8

Zubehör

Keramik:	
Schwarzer Schamotte:	/
Cerabox Dunkelgrau:	/
Refrabox:	inkl.

Glas:	
Raster 1-fach Verglasung:	inkl.
Raster 2-fach Verglasung:	175
Raster 3-fach Verglasung:	345
Classic 2-fach Verglasung:	/

Schwenktür Bauart 1:	45
Hebetür inkl. Griff (schwarz oder INOX):	964

Griff:	
Schwenktür - Design-Griff K5-K8:	inkl.
Schwenktür - Versteckter Griff:	20
Hebetür - Abnehmbarer Griff:	140

Rahmen:	siehe Preisliste Rahmen
Akkumodule:	siehe Preisliste Akkumodule
Abbrandsteuerung:	siehe Preisliste Abbrandsteuerung

DRAGON | FRONT



Dragon 2 XL Portal Modern

2274 EUR netto

Fassade in mm (BxH): 651 x 510

Leistung (Min.-Max.): 4-13 kW

Auskleidung: Schamotte

Klassischer Stahltürrahmen ohne bedrucktem Glas

Glas von Innen montiert, in klassischem Stahltürrahmen

Schwenktür: Classic-Türgriff K1-K2

Zubehör

Keramik:	
Schwarzer Schamotte:	92
Cerabox Dunkelgrau:	235
Refrabox:	381

Glas:	
Raster 1-fach Verglasung:	229
Raster 2-fach Verglasung:	404
Raster 3-fach Verglasung:	597
Classic 2-fach Verglasung:	179

Schwenktür Bauart 1:	45
Hebetür inkl. Griff (schwarz oder INOX):	964

Griff:	
Schwenktür - Design-Griff K5-K8:	83
Schwenktür - Versteckter Griff:	20
Hebetür - Abnehmbarer Griff:	140

Rahmen:	siehe Preisliste Rahmen
Akkumodule:	siehe Preisliste Akkumodule
Abbrandsteuerung:	siehe Preisliste Abbrandsteuerung



Dragon 2 XL Portal Optima

2574 EUR netto

Fassade in mm (BxH): 651 x 510

Leistung (Min.-Max.): 4-13 kW

Auskleidung: Schamotte schwarz lackiert

Glas mit Randaufdruck

Glas von Außen über schwarze L-Profile montiert
(L-Profile auf Anfrage auch in Edelstahl INOX erhältlich)

Schwenktür: Design-Türgriff K5-K8

Zubehör

Keramik:	
Schwarzer Schamotte:	inkl.
Cerabox Dunkelgrau:	143
Refrabox:	/

Glas:	
Raster 1-fach Verglasung:	inkl.
Raster 2-fach Verglasung:	179
Raster 3-fach Verglasung:	353
Classic 2-fach Verglasung:	/

Schwenktür Bauart 1:	45
Hebetür inkl. Griff (schwarz oder INOX):	964

Griff:	
Schwenktür - Design-Griff K5-K8:	inkl.
Schwenktür - Versteckter Griff:	20
Hebetür - Abnehmbarer Griff:	140

Rahmen:	siehe Preisliste Rahmen
Akkumodule:	siehe Preisliste Akkumodule
Abbrandsteuerung:	siehe Preisliste Abbrandsteuerung



Dragon 2 XL Portal Raster

2802 EUR netto

Fassade in mm (BxH): 651 x 510

Leistung (Min.-Max.): 4-13 kW

Auskleidung: Refrabox

Glas mit Randaufdruck

Glas von Außen über schwarze L-Profile montiert
(L-Profile auf Anfrage auch in Edelstahl INOX erhältlich)

Schwenktür: Design-Türgriff K5-K8

Zubehör

Keramik:	
Schwarzer Schamotte:	/
Cerabox Dunkelgrau:	/
Refrabox:	inkl.

Glas:	
Raster 1-fach Verglasung:	inkl.
Raster 2-fach Verglasung:	179
Raster 3-fach Verglasung:	353
Classic 2-fach Verglasung:	/

Schwenktür Bauart 1:	45
Hebetür inkl. Griff (schwarz oder INOX):	964

Griff:	
Schwenktür - Design-Griff K5-K8:	inkl.
Schwenktür - Versteckter Griff:	20
Hebetür - Abnehmbarer Griff:	140

Rahmen:	siehe Preisliste Rahmen
Akkumodule:	siehe Preisliste Akkumodule
Abbrandsteuerung:	siehe Preisliste Abbrandsteuerung

DRAGON | FRONT



Dragon 4/14 Portal Modern

2298 EUR netto

Fassade in mm (BxH): 711 x 467

Leistung (Min.-Max.): 4-14 kW

Auskleidung: Schamotte

Klassischer Stahltürrahmen ohne bedrucktem Glas

Glas von Innen montiert, in klassischem Stahltürrahmen

Schwenktür: Classic-Türgriff K1-K2

Zubehör

Keramik:

Schwarzer Schamotte:	100
Cerabox Dunkelgrau:	253
Refrabox:	396

Glas:

Raster 1-fach Verglasung:	229
Raster 2-fach Verglasung:	409
Raster 3-fach Verglasung:	597
Classic 2-fach Verglasung:	184

Schwenktür Bauart 1:

Hebetür inkl. Griff (schwarz oder INOX): 964

Griff:

Schwenktür - Design-Griff K5-K8:	83
Schwenktür - Versteckter Griff:	20
Hebetür - Abnehmbarer Griff:	140

Rahmen:

siehe Preisliste Rahmen

Akkumodule:

siehe Preisliste Akkumodule

Abbrandsteuerung:

siehe Preisliste Abbrandsteuerung



Dragon 4/14 Portal Optima

2574 EUR netto

Fassade in mm (BxH): 711 x 467

Leistung (Min.-Max.): 4-14 kW

Auskleidung: Schamotte schwarz lackiert

Glas mit Randaufdruck

Glas von Außen über schwarze L-Profile montiert
(L-Profile auf Anfrage auch in Edelstahl INOX erhältlich)

Schwenktür: Design-Türgriff K5-K8

Zubehör

Keramik:

Schwarzer Schamotte:	inkl.
Cerabox Dunkelgrau:	151
Refrabox:	/

Glas:

Raster 1-fach Verglasung:	inkl.
Raster 2-fach Verglasung:	184
Raster 3-fach Verglasung:	363
Classic 2-fach Verglasung:	/

Schwenktür Bauart 1:

Hebetür inkl. Griff (schwarz oder INOX): 964

Griff:

Schwenktür - Design-Griff K5-K8:	inkl.
Schwenktür - Versteckter Griff:	20
Hebetür - Abnehmbarer Griff:	140

Rahmen:

siehe Preisliste Rahmen

Akkumodule:

siehe Preisliste Akkumodule

Abbrandsteuerung:

siehe Preisliste Abbrandsteuerung



Dragon 4/14 Portal Raster

2825 EUR netto

Fassade in mm (BxH): 711 x 467

Leistung (Min.-Max.): 4-14 kW

Auskleidung: Refrabox

Glas mit Randaufdruck

Glas von Außen über schwarze L-Profile montiert
(L-Profile auf Anfrage auch in Edelstahl INOX erhältlich)

Schwenktür: Design-Türgriff K5-K8

Zubehör

Keramik:

Schwarzer Schamotte:	/
Cerabox Dunkelgrau:	/
Refrabox:	inkl.

Glas:

Raster 1-fach Verglasung:	inkl.
Raster 2-fach Verglasung:	184
Raster 3-fach Verglasung:	363
Classic 2-fach Verglasung:	/

Schwenktür Bauart 1:

Hebetür inkl. Griff (schwarz oder INOX): 964

Griff:

Schwenktür - Design-Griff K5-K8:	inkl.
Schwenktür - Versteckter Griff:	20
Hebetür - Abnehmbarer Griff:	140

Rahmen:

siehe Preisliste Rahmen

Akkumodule:

siehe Preisliste Akkumodule

Abbrandsteuerung:

siehe Preisliste Abbrandsteuerung

DRAGON | FRONT



Dragon 4/14 XL Portal Modern

2435 EUR netto

Fassade in mm (BxH): 711 x 510

Leistung (Min.-Max.): 4-14 kW

Auskleidung: Schamotte

Klassischer Stahltürrahmen ohne bedrucktem Glas

Glas von Innen montiert, in klassischem Stahltürrahmen

Schwenktür: Classic-Türgriff K1-K2

Zubehör

Keramik:

Schwarzer Schamotte:

Cerabox Dunkelgrau:

Refrabox:

Glas:

Raster 1-fach Verglasung:

Raster 2-fach Verglasung:

Raster 3-fach Verglasung:

Classic 2-fach Verglasung:

Schwenktür Bauart 1:

Hebetür inkl. Griff (schwarz oder INOX):

Griff:

Schwenktür - Design-Griff K5-K8:

Schwenktür - Versteckter Griff:

Hebetür - Abnehmbarer Griff:

Rahmen:

Akkumodule:

Abbrandsteuerung:

EUR netto

111

271

427

253

455

657

203

45

964

83

20

140

siehe Preisliste Rahmen

siehe Preisliste Akkumodule

siehe Preisliste Abbrandsteuerung



Dragon 4/14 XL Portal Optima

2733 EUR netto

Fassade in mm (BxH): 711 x 510

Leistung (Min.-Max.): 4-14 kW

Auskleidung: Schamotte schwarz lackiert

Glas mit Randaufdruck

Glas von Außen über schwarze L-Profile montiert
(L-Profile auf Anfrage auch in Edelstahl INOX erhältlich)

Schwenktür: Design-Türgriff K5-K8

Zubehör

Keramik:

Schwarzer Schamotte:

Cerabox Dunkelgrau:

Refrabox:

Glas:

Raster 1-fach Verglasung:

Raster 2-fach Verglasung:

Raster 3-fach Verglasung:

Classic 2-fach Verglasung:

Schwenktür Bauart 1:

Hebetür inkl. Griff (schwarz oder INOX):

Griff:

Schwenktür - Design-Griff K5-K8:

Schwenktür - Versteckter Griff:

Hebetür - Abnehmbarer Griff:

Rahmen:

Akkumodule:

Abbrandsteuerung:

EUR netto

inkl.

161

/

inkl.

203

404

/

45

964

inkl.

20

140

siehe Preisliste Rahmen

siehe Preisliste Akkumodule

siehe Preisliste Abbrandsteuerung



Dragon 4/14 XL Portal Raster

2963 EUR netto

Fassade in mm (BxH): 711 x 510

Leistung (Min.-Max.): 4-14 kW

Auskleidung: Refrabox

Glas mit Randaufdruck

Glas von Außen über schwarze L-Profile montiert
(L-Profile auf Anfrage auch in Edelstahl INOX erhältlich)

Schwenktür: Design-Türgriff K5-K8

Zubehör

Keramik:

Schwarzer Schamotte:

Cerabox Dunkelgrau:

Refrabox:

Glas:

Raster 1-fach Verglasung:

Raster 2-fach Verglasung:

Raster 3-fach Verglasung:

Classic 2-fach Verglasung:

Schwenktür Bauart 1:

Hebetür inkl. Griff (schwarz oder INOX):

Griff:

Schwenktür - Design-Griff K5-K8:

Schwenktür - Versteckter Griff:

Hebetür - Abnehmbarer Griff:

Rahmen:

Akkumodule:

Abbrandsteuerung:

EUR netto

/

/

inkl.

inkl.

203

404

/

45

964

inkl.

20

140

siehe Preisliste Rahmen

siehe Preisliste Akkumodule

siehe Preisliste Abbrandsteuerung

DRAGON | FRONT



Dragon 4/16 Portal Modern

2482 EUR netto

Fassade in mm (BxH): 711 x 467

Leistung (Min.-Max.): 5-15,5 kW

Auskleidung: Schamotte

Klassischer Stahltürrahmen ohne bedrucktem Glas

Glas von Innen montiert, in klassischem Stahltürrahmen

Schwenktür: Classic-Türgriff K1-K2

Zubehör

Keramik:
Schwarzer Schamotte: 105
Cerabox Dunkelgrau: 261
Refrabox: 404

Glas:
Raster 1-fach Verglasung: 229
Raster 2-fach Verglasung: 409
Raster 3-fach Verglasung: 597
Classic 2-fach Verglasung: 184

Schwenktür Bauart 1: 45
Hebetür inkl. Griff (schwarz oder INOX): 964

Griff:
Schwenktür - Design-Griff K5-K8: 83
Schwenktür - Versteckter Griff: 20
Hebetür - Abnehmbarer Griff: 140

Rahmen: siehe Preisliste Rahmen
Akkumodule: siehe Preisliste Akkumodule
Abbrandsteuerung: siehe Preisliste Abbrandsteuerung



Dragon 4/16 Portal Optima

2755 EUR netto

Fassade in mm (BxH): 711 x 467

Leistung (Min.-Max.): 5-15,5 kW

Auskleidung: Schamotte schwarz lackiert

Glas mit Randaufdruck

Glas von Außen über schwarze L-Profile montiert
(L-Profile auf Anfrage auch in Edelstahl INOX erhältlich)

Schwenktür: Design-Türgriff K5-K8

Zubehör

Keramik:
Schwarzer Schamotte: inkl.
Cerabox Dunkelgrau: 156
Refrabox: /

Glas:
Raster 1-fach Verglasung: inkl.
Raster 2-fach Verglasung: 184
Raster 3-fach Verglasung: 363
Classic 2-fach Verglasung: /

Schwenktür Bauart 1: 45
Hebetür inkl. Griff (schwarz oder INOX): 964

Griff:
Schwenktür - Design-Griff K5-K8: inkl.
Schwenktür - Versteckter Griff: 20
Hebetür - Abnehmbarer Griff: 140

Rahmen: siehe Preisliste Rahmen
Akkumodule: siehe Preisliste Akkumodule
Abbrandsteuerung: siehe Preisliste Abbrandsteuerung



Dragon 4/16 Portal Raster

2986 EUR netto

Fassade in mm (BxH): 711 x 467

Leistung (Min.-Max.): 5-15,5 kW

Auskleidung: Refrabox

Glas mit Randaufdruck

Glas von Außen über schwarze L-Profile montiert
(L-Profile auf Anfrage auch in Edelstahl INOX erhältlich)

Schwenktür: Design-Türgriff K5-K8

Zubehör

Keramik:
Schwarzer Schamotte: /
Cerabox Dunkelgrau: /
Refrabox: inkl.

Glas:
Raster 1-fach Verglasung: inkl.
Raster 2-fach Verglasung: 184
Raster 3-fach Verglasung: 363
Classic 2-fach Verglasung: /

Schwenktür Bauart 1: 45
Hebetür inkl. Griff (schwarz oder INOX): 964

Griff:
Schwenktür - Design-Griff K5-K8: inkl.
Schwenktür - Versteckter Griff: 20
Hebetür - Abnehmbarer Griff: 140

Rahmen: siehe Preisliste Rahmen
Akkumodule: siehe Preisliste Akkumodule
Abbrandsteuerung: siehe Preisliste Abbrandsteuerung

DRAGON | FRONT



Dragon 4/16 XL Portal Modern

2618 EUR netto

Fassade in mm (BxH): 711 x 510

Leistung (Min.-Max.): 5-15,5 kW

Auskleidung: Schamotte

Klassischer Stahltürrahmen ohne bedrucktem Glas

Glas von Innen montiert, in klassischem Stahltürrahmen

Schwenktür: Classic-Türgriff K1-K2

Zubehör

Keramik:

Schwarzer Schamotte:

Cerabox Dunkelgrau:

Refrabox:

Glas:

Raster 1-fach Verglasung:

Raster 2-fach Verglasung:

Raster 3-fach Verglasung:

Classic 2-fach Verglasung:

Schwenktür Bauart 1:

Hebetür inkl. Griff (schwarz oder INOX):

Griff:

Schwenktür - Design-Griff K5-K8:

Schwenktür - Versteckter Griff:

Hebetür - Abnehmbarer Griff:

Rahmen:

Akkumodule:

Abbrandsteuerung:

EUR netto

115

284

437

253

455

657

203

45

964

83

20

140

siehe Preisliste Rahmen

siehe Preisliste Akkumodule

siehe Preisliste Abbrandsteuerung



Dragon 4/16 XL Portal Optima

2939 EUR netto

Fassade in mm (BxH): 711 x 510

Leistung (Min.-Max.): 5-15,5 kW

Auskleidung: Schamotte schwarz lackiert

Glas mit Randaufdruck

Glas von Außen über schwarze L-Profile montiert
(L-Profile auf Anfrage auch in Edelstahl INOX erhältlich)

Schwenktür: Design-Türgriff K5-K8

Zubehör

Keramik:

Schwarzer Schamotte:

Cerabox Dunkelgrau:

Refrabox:

Glas:

Raster 1-fach Verglasung:

Raster 2-fach Verglasung:

Raster 3-fach Verglasung:

Classic 2-fach Verglasung:

Schwenktür Bauart 1:

Hebetür inkl. Griff (schwarz oder INOX):

Griff:

Schwenktür - Design-Griff K5-K8:

Schwenktür - Versteckter Griff:

Hebetür - Abnehmbarer Griff:

Rahmen:

Akkumodule:

Abbrandsteuerung:

EUR netto

inkl.

169

/

inkl.

203

404

/

45

964

inkl.

20

140

siehe Preisliste Rahmen

siehe Preisliste Akkumodule

siehe Preisliste Abbrandsteuerung



Dragon 4/16 XL Portal Raster

3170 EUR netto

Fassade in mm (BxH): 711 x 510

Leistung (Min.-Max.): 5-15,5 kW

Auskleidung: Refrabox

Glas mit Randaufdruck

Glas von Außen über schwarze L-Profile montiert
(L-Profile auf Anfrage auch in Edelstahl INOX erhältlich)

Schwenktür: Design-Türgriff K5-K8

Zubehör

Keramik:

Schwarzer Schamotte:

Cerabox Dunkelgrau:

Refrabox:

Glas:

Raster 1-fach Verglasung:

Raster 2-fach Verglasung:

Raster 3-fach Verglasung:

Classic 2-fach Verglasung:

Schwenktür Bauart 1:

Hebetür inkl. Griff (schwarz oder INOX):

Griff:

Schwenktür - Design-Griff K5-K8:

Schwenktür - Versteckter Griff:

Hebetür - Abnehmbarer Griff:

Rahmen:

Akkumodule:

Abbrandsteuerung:

EUR netto

/

/

inkl.

inkl.

203

404

/

45

964

inkl.

20

140

siehe Preisliste Rahmen

siehe Preisliste Akkumodule

siehe Preisliste Abbrandsteuerung

DRAGON | FRONT



Dragon 6 XL Portal Modern

2482 EUR netto

Fassade in mm (BxH): 750 x 450

Leistung (Min.-Max.): 3-13,7 kW

Auskleidung: Schamotte

Klassischer Stahltürrahmen ohne bedrucktem Glas

Glas von Innen montiert, in klassischem Stahltürrahmen

Schwenktür: Classic-Türgriff K1-K2

Zubehör

Keramik:	
Schwarzer Schamotte:	92
Cerabox Dunkelgrau:	235
Refrabox:	381

Glas:	
Raster 1-fach Verglasung:	281
Raster 2-fach Verglasung:	482
Raster 3-fach Verglasung:	685
Classic 2-fach Verglasung:	203

Schwenktür Bauart 1:	45
Hebetür inkl. Griff (schwarz oder INOX):	964

Griff:	
Schwenktür - Design-Griff K5-K8:	83
Schwenktür - Versteckter Griff:	20
Hebetür - Abnehmbarer Griff:	140

Rahmen:	siehe Preisliste Rahmen
Akkumodule:	siehe Preisliste Akkumodule
Abbrandsteuerung:	siehe Preisliste Abbrandsteuerung



Dragon 6 XL Portal Optima

2779 EUR netto

Fassade in mm (BxH): 750 x 450

Leistung (Min.-Max.): 3-13,7 kW

Auskleidung: Schamotte schwarz lackiert

Glas mit Randaufdruck

Glas von Außen über schwarze L-Profile montiert
(L-Profile auf Anfrage auch in Edelstahl INOX erhältlich)

Schwenktür: Design-Türgriff K5-K8

Zubehör

Keramik:	
Schwarzer Schamotte:	inkl.
Cerabox Dunkelgrau:	143
Refrabox:	/

Glas:	
Raster 1-fach Verglasung:	inkl.
Raster 2-fach Verglasung:	203
Raster 3-fach Verglasung:	404
Classic 2-fach Verglasung:	/

Schwenktür Bauart 1:	45
Hebetür inkl. Griff (schwarz oder INOX):	964

Griff:	
Schwenktür - Design-Griff K5-K8:	inkl.
Schwenktür - Versteckter Griff:	20
Hebetür - Abnehmbarer Griff:	140

Rahmen:	siehe Preisliste Rahmen
Akkumodule:	siehe Preisliste Akkumodule
Abbrandsteuerung:	siehe Preisliste Abbrandsteuerung



Dragon 6 XL Portal Raster

3031 EUR netto

Fassade in mm (BxH): 750 x 450

Leistung (Min.-Max.): 3-13,7 kW

Auskleidung: Refrabox

Glas mit Randaufdruck

Glas von Außen über schwarze L-Profile montiert
(L-Profile auf Anfrage auch in Edelstahl INOX erhältlich)

Schwenktür: Design-Türgriff K5-K8

Zubehör

Keramik:	
Schwarzer Schamotte:	/
Cerabox Dunkelgrau:	/
Refrabox:	inkl.

Glas:	
Raster 1-fach Verglasung:	inkl.
Raster 2-fach Verglasung:	203
Raster 3-fach Verglasung:	404
Classic 2-fach Verglasung:	/

Schwenktür Bauart 1:	45
Hebetür inkl. Griff (schwarz oder INOX):	964

Griff:	
Schwenktür - Design-Griff K5-K8:	inkl.
Schwenktür - Versteckter Griff:	20
Hebetür - Abnehmbarer Griff:	140

Rahmen:	siehe Preisliste Rahmen
Akkumodule:	siehe Preisliste Akkumodule
Abbrandsteuerung:	siehe Preisliste Abbrandsteuerung

DRAGON | FRONT



Dragon 6 XXL Portal Modern

2663 EUR netto

Fassade in mm (BxH): 750 x 600

Leistung (Min.-Max.): 4-13,7 kW

Auskleidung: Schamotte

Klassischer Stahltürrahmen ohne bedrucktem Glas

Glas von Innen montiert, in klassischem Stahltürrahmen

Schwenktür: Classic-Türgriff K1-K2

Zubehör

Keramik:

Schwarzer Schamotte:

Cerabox Dunkelgrau:

Refrabox:

Glas:

Raster 1-fach Verglasung:

Raster 2-fach Verglasung:

Raster 3-fach Verglasung:

Classic 2-fach Verglasung:

Schwenktür Bauart 1:

Hebetür inkl. Griff (schwarz oder INOX):

Griff:

Schwenktür - Design-Griff K5-K8:

Schwenktür - Versteckter Griff:

Hebetür - Abnehmbarer Griff:

Rahmen:

Akkumodule:

Abbrandsteuerung:

EUR netto

100

253

413

332

532

790

253

45

964

83

20

140

siehe Preisliste Rahmen

siehe Preisliste Akkumodule

siehe Preisliste Abbrandsteuerung



Dragon 6 XXL Portal Optima

2963 EUR netto

Fassade in mm (BxH): 750 x 600

Leistung (Min.-Max.): 4-13,7 kW

Auskleidung: Schamotte schwarz lackiert

Glas mit Randaufdruck

Glas von Außen über schwarze L-Profile montiert
(L-Profile auf Anfrage auch in Edelstahl INOX erhältlich)

Schwenktür: Design-Türgriff K5-K8

Zubehör

Keramik:

Schwarzer Schamotte:

Cerabox Dunkelgrau:

Refrabox:

Glas:

Raster 1-fach Verglasung:

Raster 2-fach Verglasung:

Raster 3-fach Verglasung:

Classic 2-fach Verglasung:

Schwenktür Bauart 1:

Hebetür inkl. Griff (schwarz oder INOX):

Griff:

Schwenktür - Design-Griff K5-K8:

Schwenktür - Versteckter Griff:

Hebetür - Abnehmbarer Griff:

Rahmen:

Akkumodule:

Abbrandsteuerung:

EUR netto

inkl.

151

/

inkl.

253

505

/

45

964

inkl.

20

140

siehe Preisliste Rahmen

siehe Preisliste Akkumodule

siehe Preisliste Abbrandsteuerung



Dragon 6 XXL Portal Raster

3239 EUR netto

Fassade in mm (BxH): 750 x 600

Leistung (Min.-Max.): 4-13,7 kW

Auskleidung: Refrabox

Glas mit Randaufdruck

Glas von Außen über schwarze L-Profile montiert
(L-Profile auf Anfrage auch in Edelstahl INOX erhältlich)

Schwenktür: Design-Türgriff K5-K8

Zubehör

Keramik:

Schwarzer Schamotte:

Cerabox Dunkelgrau:

Refrabox:

Glas:

Raster 1-fach Verglasung:

Raster 2-fach Verglasung:

Raster 3-fach Verglasung:

Classic 2-fach Verglasung:

Schwenktür Bauart 1:

Hebetür inkl. Griff (schwarz oder INOX):

Griff:

Schwenktür - Design-Griff K5-K8:

Schwenktür - Versteckter Griff:

Hebetür - Abnehmbarer Griff:

Rahmen:

Akkumodule:

Abbrandsteuerung:

EUR netto

/

/

inkl.

inkl.

253

505

/

45

964

inkl.

20

140

siehe Preisliste Rahmen

siehe Preisliste Akkumodule

siehe Preisliste Abbrandsteuerung

DRAGON | ECK



Dragon 2B gebogenes Glas Modern 2847 EUR netto

Fassade in mm (BxHxT): 680x467x335

Leistung (Min.-Max.): 4-13 kW

Auskleidung: Schamotte

Klassischer Stahltürrahmen ohne bedrucktem Glas

Glas von Innen montiert, in klassischem Stahltürrahmen

Schwenktür: Classic-Türgriff K1-K2

Zubehör

Keramik:

Schwarzer Schamotte:

Cerabox Dunkelgrau:

Refrabox:

Glas:

Raster 1-fach Verglasung:

Raster 2-fach Verglasung:

Raster 3-fach Verglasung:

Classic 2-fach Verglasung:

Schwenktür Bauart 1:

Hebetür inkl. Griff (schwarz oder INOX):

Griff:

Schwenktür - Design-Griff K5-K8:

Schwenktür - Versteckter Griff:

Rahmen:

Akkumodule:

Abbrandsteuerung:

EUR netto

69

161

281

207

644

/

/

45

1194

83

20

siehe Preisliste Rahmen

siehe Preisliste Akkumodule

siehe Preisliste Abbrandsteuerung



Dragon 2B gebogenes Glas Optima 3215 EUR netto

Fassade in mm (BxHxT): 680x467x335

Leistung (Min.-Max.): 4-13 kW

Auskleidung: Schamotte schwarz lackiert

Glas mit Randaufdruck

Glas von Außen über schwarze L-Profile montiert
(L-Profile auf Anfrage auch in Edelstahl INOX erhältlich)

Schwenktür: Design-Türgriff K5-K8

Zubehör

Keramik:

Schwarzer Schamotte:

Cerabox Dunkelgrau:

Refrabox:

Glas:

Raster 1-fach Verglasung:

Raster 2-fach Verglasung:

Raster 3-fach Verglasung:

Classic 2-fach Verglasung:

Schwenktür Bauart 1:

Hebetür inkl. Griff (schwarz oder INOX):

Griff:

Schwenktür - Design-Griff K5-K8:

Schwenktür - Versteckter Griff:

Rahmen:

Akkumodule:

Abbrandsteuerung:

EUR netto

inkl.

92

/

inkl.

522

/

/

45

1194

inkl.

20

siehe Preisliste Rahmen

siehe Preisliste Akkumodule

siehe Preisliste Abbrandsteuerung



Dragon 2B gebogenes Glas Raster 3307 EUR netto

Fassade in mm (BxHxT): 680x467x335

Leistung (Min.-Max.): 4-13 kW

Auskleidung: Refrabox

Glas mit Randaufdruck

Glas von Außen über schwarze L-Profile montiert
(L-Profile auf Anfrage auch in Edelstahl INOX erhältlich)

Schwenktür: Design-Türgriff K5-K8

Zubehör

Keramik:

Schwarzer Schamotte:

Cerabox Dunkelgrau:

Refrabox:

Glas:

Raster 1-fach Verglasung:

Raster 2-fach Verglasung:

Raster 3-fach Verglasung:

Classic 2-fach Verglasung:

Schwenktür Bauart 1:

Hebetür inkl. Griff (schwarz oder INOX):

Griff:

Schwenktür - Design-Griff K5-K8:

Schwenktür - Versteckter Griff:

Rahmen:

Akkumodule:

Abbrandsteuerung:

EUR netto

/

/

inkl.

inkl.

522

/

/

45

1194

inkl.

20

siehe Preisliste Rahmen

siehe Preisliste Akkumodule

siehe Preisliste Abbrandsteuerung

DRAGON | ECK



Dragon 2B kombiniertes Glas Modern 2482 EUR netto

Fassade in mm (BxHxT): 680x467x335

Leistung (Min.-Max.): 4-13 kW

Auskleidung: Schamotte

Klassischer Stahltürrahmen ohne bedrucktem Glas

Glas von Innen montiert, in klassischem Stahltürrahmen

Schwenktür: Classic-Türgriff K1-K2

Zubehör

Keramik:

Schwarzer Schamotte:

Cerabox Dunkelgrau:

Refrabox:

Glas:

Raster 1-fach Verglasung:

Raster 2-fach Verglasung:

Raster 3-fach Verglasung:

Classic 2-fach Verglasung:

Schwenktür Bauart 1:

Hebetür inkl. Griff (schwarz oder INOX):

Griff:

Schwenktür - Design-Griff K5-K8:

Schwenktür - Versteckter Griff:

Rahmen:

Akkumodule:

Abbrandsteuerung:

EUR netto

69

161

281

276

828

/

/

45

1194

83

20

siehe Preisliste Rahmen

siehe Preisliste Akkumodule

siehe Preisliste Abbrandsteuerung



Dragon 2B kombiniertes Glas Optima 2847 EUR netto

Fassade in mm (BxHxT): 680x467x335

Leistung (Min.-Max.): 4-13 kW

Auskleidung: Schamotte schwarz lackiert

Glas mit Randaufdruck

Glas von Außen über schwarze L-Profile montiert
(L-Profile auf Anfrage auch in Edelstahl INOX erhältlich)

Schwenktür: Design-Türgriff K5-K8

Zubehör

Keramik:

Schwarzer Schamotte:

Cerabox Dunkelgrau:

Refrabox:

Glas:

Raster 1-fach Verglasung:

Raster 2-fach Verglasung:

Raster 3-fach Verglasung:

Classic 2-fach Verglasung:

Schwenktür Bauart 1:

Hebetür inkl. Griff (schwarz oder INOX):

Griff:

Schwenktür - Design-Griff K5-K8:

Schwenktür - Versteckter Griff:

Rahmen:

Akkumodule:

Abbrandsteuerung:

EUR netto

inkl.

92

/

inkl.

552

/

/

45

1194

inkl.

20

siehe Preisliste Rahmen

siehe Preisliste Akkumodule

siehe Preisliste Abbrandsteuerung



Dragon 2B kombiniertes Glas Raster 3009 EUR netto

Fassade in mm (BxHxT): 680x467x335

Leistung (Min.-Max.): 4-13 kW

Auskleidung: Refrabox

Glas mit Randaufdruck

Glas von Außen über schwarze L-Profile montiert
(L-Profile auf Anfrage auch in Edelstahl INOX erhältlich)

Schwenktür: Design-Türgriff K5-K8

Zubehör

Keramik:

Schwarzer Schamotte:

Cerabox Dunkelgrau:

Refrabox:

Glas:

Raster 1-fach Verglasung:

Raster 2-fach Verglasung:

Raster 3-fach Verglasung:

Classic 2-fach Verglasung:

Schwenktür Bauart 1:

Hebetür inkl. Griff (schwarz oder INOX):

Griff:

Schwenktür - Design-Griff K5-K8:

Schwenktür - Versteckter Griff:

Rahmen:

Akkumodule:

Abbrandsteuerung:

EUR netto

/

/

inkl.

inkl.

522

/

/

45

1194

inkl.

20

siehe Preisliste Rahmen

siehe Preisliste Akkumodule

siehe Preisliste Abbrandsteuerung

DRAGON | ECK



Dragon 2B XL kombiniertes Glas Modern 2595 EUR netto

Fassade in mm (BxHxT): 680x510x335

Leistung (Min.-Max.): 4-13 kW

Auskleidung: Schamotte

Klassischer Stahltürrahmen ohne bedrucktem Glas

Glas von Innen montiert, in klassischem Stahltürrahmen

Schwenktür: Classic-Türgriff K1-K2

Zubehör

Keramik:

Schwarzer Schamotte:

Cerabox Dunkelgrau:

Refrabox:

Glas:

Raster 1-fach Verglasung:

Raster 2-fach Verglasung:

Raster 3-fach Verglasung:

Classic 2-fach Verglasung:

Schwenktür Bauart 1:

Hebetür inkl. Griff (schwarz oder INOX):

Griff:

Schwenktür - Design-Griff K5-K8:

Schwenktür - Versteckter Griff:

Rahmen:

Akkumodule:

Abbrandsteuerung:

EUR netto

73

169

304

284

/

/

/

45

1194

83

20

siehe Preisliste Rahmen

siehe Preisliste Akkumodule

siehe Preisliste Abbrandsteuerung



Dragon 2B XL kombiniertes Glas Optima 2963 EUR netto

Fassade in mm (BxHxT): 680x510x335

Leistung (Min.-Max.): 4-13 kW

Auskleidung: Schamotte schwarz lackiert

Glas mit Randaufdruck

Glas von Außen über schwarze L-Profile montiert
(L-Profile auf Anfrage auch in Edelstahl INOX erhältlich)

Schwenktür: Design-Türgriff K5-K8

Zubehör

Keramik:

Schwarzer Schamotte:

Cerabox Dunkelgrau:

Refrabox:

Glas:

Raster 1-fach Verglasung:

Raster 2-fach Verglasung:

Raster 3-fach Verglasung:

Classic 2-fach Verglasung:

Schwenktür Bauart 1:

Hebetür inkl. Griff (schwarz oder INOX):

Griff:

Schwenktür - Design-Griff K5-K8:

Schwenktür - Versteckter Griff:

Rahmen:

Akkumodule:

Abbrandsteuerung:

EUR netto

inkl.

97

/

inkl.

/

/

/

45

1194

inkl.

20

siehe Preisliste Rahmen

siehe Preisliste Akkumodule

siehe Preisliste Abbrandsteuerung



Dragon 2B XL kombiniertes Glas Raster 3078 EUR netto

Fassade in mm (BxHxT): 680x510x335

Leistung (Min.-Max.): 4-13 kW

Auskleidung: Refrabox

Glas mit Randaufdruck

Glas von Außen über schwarze L-Profile montiert
(L-Profile auf Anfrage auch in Edelstahl INOX erhältlich)

Schwenktür: Design-Türgriff K5-K8

Zubehör

Keramik:

Schwarzer Schamotte:

Cerabox Dunkelgrau:

Refrabox:

Glas:

Raster 1-fach Verglasung:

Raster 2-fach Verglasung:

Raster 3-fach Verglasung:

Classic 2-fach Verglasung:

Schwenktür Bauart 1:

Hebetür inkl. Griff (schwarz oder INOX):

Griff:

Schwenktür - Design-Griff K5-K8:

Schwenktür - Versteckter Griff:

Rahmen:

Akkumodule:

Abbrandsteuerung:

EUR netto

/

/

inkl.

inkl.

/

/

/

45

1194

inkl.

20

siehe Preisliste Rahmen

siehe Preisliste Akkumodule

siehe Preisliste Abbrandsteuerung

DRAGON | ECK



Dragon 4B gebogenes Glas

Modern

3307 EUR netto

Fassade in mm (BxHxT): 760x469x419

Leistung (Min.-Max.): 4-15,5 kW

Auskleidung: Schamotte

Klassischer Stahltürrahmen ohne bedrucktem Glas

Glas von Innen montiert, in klassischem Stahltürrahmen

Schwenktür: Classic-Türgriff K1-K2

Zubehör

Keramik:

Schwarzer Schamotte:

Cerabox Dunkelgrau:

Refrabox:

Glas:

Raster 1-fach Verglasung:

Raster 2-fach Verglasung:

Raster 3-fach Verglasung:

Classic 2-fach Verglasung:

Schwenktür Bauart 1:

Hebetür inkl. Griff (schwarz oder INOX):

Griff:

Schwenktür - Design-Griff K5-K8:

Schwenktür - Versteckter Griff:

Rahmen:

Akkumodule:

Abbrandsteuerung:

EUR netto

79

192

340

229

736

/

/

45

1194

83

20

siehe Preisliste Rahmen

siehe Preisliste Akkumodule

siehe Preisliste Abbrandsteuerung



Dragon 4B gebogenes Glas

Optima

3699 EUR netto

Fassade in mm (BxHxT): 760x469x419

Leistung (Min.-Max.): 4-15,5 kW

Auskleidung: Schamotte schwarz lackiert

Glas mit Randaufdruck

Glas von Außen über schwarze L-Profile montiert
(L-Profile auf Anfrage auch in Edelstahl INOX erhältlich)

Schwenktür: Design-Türgriff K5-K8

Zubehör

Keramik:

Schwarzer Schamotte:

Cerabox Dunkelgrau:

Refrabox:

Glas:

Raster 1-fach Verglasung:

Raster 2-fach Verglasung:

Raster 3-fach Verglasung:

Classic 2-fach Verglasung:

Schwenktür Bauart 1:

Hebetür inkl. Griff (schwarz oder INOX):

Griff:

Schwenktür - Design-Griff K5-K8:

Schwenktür - Versteckter Griff:

Rahmen:

Akkumodule:

Abbrandsteuerung:

EUR netto

inkl.

115

/

inkl.

644

/

/

45

1194

inkl.

20

siehe Preisliste Rahmen

siehe Preisliste Akkumodule

siehe Preisliste Abbrandsteuerung



Dragon 4B gebogenes Glas

Raster

3767 EUR netto

Fassade in mm (BxHxT): 760x469x419

Leistung (Min.-Max.): 4-15,5 kW

Auskleidung: Refrabox

Glas mit Randaufdruck

Glas von Außen über schwarze L-Profile montiert
(L-Profile auf Anfrage auch in Edelstahl INOX erhältlich)

Schwenktür: Design-Türgriff K5-K8

Zubehör

Keramik:

Schwarzer Schamotte:

Cerabox Dunkelgrau:

Refrabox:

Glas:

Raster 1-fach Verglasung:

Raster 2-fach Verglasung:

Raster 3-fach Verglasung:

Classic 2-fach Verglasung:

Schwenktür Bauart 1:

Hebetür inkl. Griff (schwarz oder INOX):

Griff:

Schwenktür - Design-Griff K5-K8:

Schwenktür - Versteckter Griff:

Rahmen:

Akkumodule:

Abbrandsteuerung:

EUR netto

/

/

inkl.

inkl.

644

/

/

45

1194

inkl.

20

siehe Preisliste Rahmen

siehe Preisliste Akkumodule

siehe Preisliste Abbrandsteuerung

DRAGON | ECK



Dragon 4B kombiniertes Glas Modern 2871 EUR netto

Fassade in mm (BxHxT): 760x469x419

Leistung (Min.-Max.): 4-15,5 kW

Auskleidung: Schamotte

Klassischer Stahltürrahmen ohne bedrucktem Glas

Glas von Innen montiert, in klassischem Stahltürrahmen

Schwenktür: Classic-Türgriff K1-K2

Zubehör

Keramik:

Schwarzer Schamotte:

Cerabox Dunkelgrau:

Refrabox:

Glas:

Raster 1-fach Verglasung:

Raster 2-fach Verglasung:

Raster 3-fach Verglasung:

Classic 2-fach Verglasung:

Schwenktür Bauart 1:

Hebetür inkl. Griff (schwarz oder INOX):

Griff:

Schwenktür - Design-Griff K5-K8:

Schwenktür - Versteckter Griff:

Rahmen:

Akkumodule:

Abbrandsteuerung:

EUR netto

79

192

340

299

918

/

/

45

1194

83

20

siehe Preisliste Rahmen

siehe Preisliste Akkumodule

siehe Preisliste Abbrandsteuerung



Dragon 4B kombiniertes Glas Optima 3284 EUR netto

Fassade in mm (BxHxT): 760x469x419

Leistung (Min.-Max.): 4-15,5 kW

Auskleidung: Schamotte schwarz lackiert

Glas mit Randaufdruck

Glas von Außen über schwarze L-Profile montiert
(L-Profile auf Anfrage auch in Edelstahl INOX erhältlich)

Schwenktür: Design-Türgriff K5-K8

Zubehör

Keramik:

Schwarzer Schamotte:

Cerabox Dunkelgrau:

Refrabox:

Glas:

Raster 1-fach Verglasung:

Raster 2-fach Verglasung:

Raster 3-fach Verglasung:

Classic 2-fach Verglasung:

Schwenktür Bauart 1:

Hebetür inkl. Griff (schwarz oder INOX):

Griff:

Schwenktür - Design-Griff K5-K8:

Schwenktür - Versteckter Griff:

Rahmen:

Akkumodule:

Abbrandsteuerung:

EUR netto

inkl.

115

/

inkl.

644

/

/

45

1194

inkl.

20

siehe Preisliste Rahmen

siehe Preisliste Akkumodule

siehe Preisliste Abbrandsteuerung



Dragon 4B kombiniertes Glas Raster 3376 EUR netto

Fassade in mm (BxHxT): 760x469x419

Leistung (Min.-Max.): 4-15,5 kW

Auskleidung: Refrabox

Glas mit Randaufdruck

Glas von Außen über schwarze L-Profile montiert
(L-Profile auf Anfrage auch in Edelstahl INOX erhältlich)

Schwenktür: Design-Türgriff K5-K8

Zubehör

Keramik:

Schwarzer Schamotte:

Cerabox Dunkelgrau:

Refrabox:

Glas:

Raster 1-fach Verglasung:

Raster 2-fach Verglasung:

Raster 3-fach Verglasung:

Classic 2-fach Verglasung:

Schwenktür Bauart 1:

Hebetür inkl. Griff (schwarz oder INOX):

Griff:

Schwenktür - Design-Griff K5-K8:

Schwenktür - Versteckter Griff:

Rahmen:

Akkumodule:

Abbrandsteuerung:

EUR netto

/

/

inkl.

inkl.

644

/

/

45

1194

inkl.

20

siehe Preisliste Rahmen

siehe Preisliste Akkumodule

siehe Preisliste Abbrandsteuerung



**Dragon 4B SLIM
gebogenes Glas
Modern
3262 EUR netto**

Fassade in mm (BxHxT): 760x510x419

Leistung (Min.-Max.): 4-14 kW

Auskleidung: Schamotte

Klassischer Stahltürrahmen ohne bedrucktem Glas

Glas von Innen montiert, in klassischem Stahltürrahmen

Schwenktür: Classic-Türgriff K1-K2

Zubehör

Keramik:

Schwarzer Schamotte:

Cerabox Dunkelgrau:

Refrabox:

Glas:

Raster 1-fach Verglasung:

Raster 2-fach Verglasung:

Raster 3-fach Verglasung:

Classic 2-fach Verglasung:

Schwenktür Bauart 1:

Hebetür inkl. Griff (schwarz oder INOX):

Griff:

Schwenktür - Design-Griff K5-K8:

Schwenktür - Versteckter Griff:

Rahmen:

Akkumodule:

Abbrandsteuerung:

EUR netto

79

192

332

229

736

/

/

45

1194

83

20

siehe Preisliste Rahmen

siehe Preisliste Akkumodule

siehe Preisliste Abbrandsteuerung



**Dragon 4B SLIM
gebogenes Glas
Optima
3629 EUR netto**

Fassade in mm (BxHxT): 760x510x419

Leistung (Min.-Max.): 4-14 kW

Auskleidung: Schamotte schwarz lackiert

Glas mit Randaufdruck

Glas von Außen über schwarze L-Profile montiert
(L-Profile auf Anfrage auch in Edelstahl INOX erhältlich)

Schwenktür: Design-Türgriff K5-K8

Zubehör

Keramik:

Schwarzer Schamotte:

Cerabox Dunkelgrau:

Refrabox:

Glas:

Raster 1-fach Verglasung:

Raster 2-fach Verglasung:

Raster 3-fach Verglasung:

Classic 2-fach Verglasung:

Schwenktür Bauart 1:

Hebetür inkl. Griff (schwarz oder INOX):

Griff:

Schwenktür - Design-Griff K5-K8:

Schwenktür - Versteckter Griff:

Rahmen:

Akkumodule:

Abbrandsteuerung:

EUR netto

inkl.

115

/

inkl.

644

/

/

45

1194

inkl.

20

siehe Preisliste Rahmen

siehe Preisliste Akkumodule

siehe Preisliste Abbrandsteuerung



**Dragon 4B SLIM
gebogenes Glas
Raster
3699 EUR netto**

Fassade in mm (BxHxT): 760x510x419

Leistung (Min.-Max.): 4-14 kW

Auskleidung: Refrabox

Glas mit Randaufdruck

Glas von Außen über schwarze L-Profile montiert
(L-Profile auf Anfrage auch in Edelstahl INOX erhältlich)

Schwenktür: Design-Türgriff K5-K8

Zubehör

Keramik:

Schwarzer Schamotte:

Cerabox Dunkelgrau:

Refrabox:

Glas:

Raster 1-fach Verglasung:

Raster 2-fach Verglasung:

Raster 3-fach Verglasung:

Classic 2-fach Verglasung:

Schwenktür Bauart 1:

Hebetür inkl. Griff (schwarz oder INOX):

Griff:

Schwenktür - Design-Griff K5-K8:

Schwenktür - Versteckter Griff:

Rahmen:

Akkumodule:

Abbrandsteuerung:

EUR netto

/

/

inkl.

inkl.

644

/

/

45

1194

inkl.

20

siehe Preisliste Rahmen

siehe Preisliste Akkumodule

siehe Preisliste Abbrandsteuerung

DRAGON | ECK



**Dragon 4B SLIM
kombiniertes Glas
Modern
2825 EUR netto**

Fassade in mm (BxHxT): 760x510x419

Leistung (Min.-Max.): 4-14 kW

Auskleidung: Schamotte

Klassischer Stahltürrahmen ohne bedrucktem Glas

Glas von Innen montiert, in klassischem Stahltürrahmen

Schwenktür: Classic-Türgriff K1-K2

Zubehör

Keramik:

Schwarzer Schamotte:

Cerabox Dunkelgrau:

Refrabox:

Glas:

Raster 1-fach Verglasung:

Raster 2-fach Verglasung:

Raster 3-fach Verglasung:

Classic 2-fach Verglasung:

Schwenktür Bauart 1:

Hebetür inkl. Griff (schwarz oder INOX):

Griff:

Schwenktür - Design-Griff K5-K8:

Schwenktür - Versteckter Griff:

Rahmen:

Akkumodule:

Abbrandsteuerung:

EUR netto

79

192

332

299

918

/

/

45

1194

83

20

siehe Preisliste Rahmen

siehe Preisliste Akkumodule

siehe Preisliste Abbrandsteuerung



**Dragon 4B SLIM
kombiniertes Glas
Optima
3239 EUR netto**

Fassade in mm (BxHxT): 760x510x419

Leistung (Min.-Max.): 4-14 kW

Auskleidung: Schamotte schwarz lackiert

Glas mit Randaufdruck

Glas von Außen über schwarze L-Profile montiert
(L-Profile auf Anfrage auch in Edelstahl INOX erhältlich)

Schwenktür: Design-Türgriff K5-K8

Zubehör

Keramik:

Schwarzer Schamotte:

Cerabox Dunkelgrau:

Refrabox:

Glas:

Raster 1-fach Verglasung:

Raster 2-fach Verglasung:

Raster 3-fach Verglasung:

Classic 2-fach Verglasung:

Schwenktür Bauart 1:

Hebetür inkl. Griff (schwarz oder INOX):

Griff:

Schwenktür - Design-Griff K5-K8:

Schwenktür - Versteckter Griff:

Rahmen:

Akkumodule:

Abbrandsteuerung:

EUR netto

inkl.

115

/

inkl.

644

/

/

45

1194

inkl.

20

siehe Preisliste Rahmen

siehe Preisliste Akkumodule

siehe Preisliste Abbrandsteuerung



**Dragon 4B SLIM
kombiniertes Glas
Raster
3331 EUR netto**

Fassade in mm (BxHxT): 760x510x419

Leistung (Min.-Max.): 4-14 kW

Auskleidung: Refrabox

Glas mit Randaufdruck

Glas von Außen über schwarze L-Profile montiert
(L-Profile auf Anfrage auch in Edelstahl INOX erhältlich)

Schwenktür: Design-Türgriff K5-K8

Zubehör

Keramik:

Schwarzer Schamotte:

Cerabox Dunkelgrau:

Refrabox:

Glas:

Raster 1-fach Verglasung:

Raster 2-fach Verglasung:

Raster 3-fach Verglasung:

Classic 2-fach Verglasung:

Schwenktür Bauart 1:

Hebetür inkl. Griff (schwarz oder INOX):

Griff:

Schwenktür - Design-Griff K5-K8:

Schwenktür - Versteckter Griff:

Rahmen:

Akkumodule:

Abbrandsteuerung:

EUR netto

/

/

inkl.

inkl.

644

/

/

45

1194

inkl.

20

siehe Preisliste Rahmen

siehe Preisliste Akkumodule

siehe Preisliste Abbrandsteuerung

DRAGON | ECK



Dragon 4B XL kombiniertes Glas

Modern

3031 EUR netto

Fassade in mm (BxHxT): 760x469x419

Leistung (Min.-Max.): 5-15,5 kW

Auskleidung: Schamotte

Klassischer Stahltürrahmen ohne bedrucktem Glas

Glas von Innen montiert, in klassischem Stahltürrahmen

Schwenktür: Classic-Türgriff K1-K2

Zubehör

Keramik:

Schwarzer Schamotte:

Cerabox Dunkelgrau:

Refrabox:

Glas:

Raster 1-fach Verglasung:

Raster 2-fach Verglasung:

Raster 3-fach Verglasung:

Classic 2-fach Verglasung:

Schwenktür Bauart 1:

Hebetür inkl. Griff (schwarz oder INOX):

Griff:

Schwenktür - Design-Griff K5-K8:

Schwenktür - Versteckter Griff:

Rahmen:

Akkumodule:

Abbrandsteuerung:

EUR netto

83

203

368

332

/

/

/

45

1194

83

20

siehe Preisliste Rahmen

siehe Preisliste Akkumodule

siehe Preisliste Abbrandsteuerung



Dragon 4B XL kombiniertes Glas

Optima

3446 EUR netto

Fassade in mm (BxHxT): 760x469x419

Leistung (Min.-Max.): 5-15,5 kW

Auskleidung: Schamotte schwarz lackiert

Glas mit Randaufdruck

Glas von Außen über schwarze L-Profile montiert
(L-Profile auf Anfrage auch in Edelstahl INOX erhältlich)

Schwenktür: Design-Türgriff K5-K8

Zubehör

Keramik:

Schwarzer Schamotte:

Cerabox Dunkelgrau:

Refrabox:

Glas:

Raster 1-fach Verglasung:

Raster 2-fach Verglasung:

Raster 3-fach Verglasung:

Classic 2-fach Verglasung:

Schwenktür Bauart 1:

Hebetür inkl. Griff (schwarz oder INOX):

Griff:

Schwenktür - Design-Griff K5-K8:

Schwenktür - Versteckter Griff:

Rahmen:

Akkumodule:

Abbrandsteuerung:

EUR netto

inkl.

137

/

inkl.

/

/

/

45

1194

inkl.

20

siehe Preisliste Rahmen

siehe Preisliste Akkumodule

siehe Preisliste Abbrandsteuerung



Dragon 4B XL kombiniertes Glas

Raster

3538 EUR netto

Fassade in mm (BxHxT): 760x469x419

Leistung (Min.-Max.): 5-15,5 kW

Auskleidung: Refrabox

Glas mit Randaufdruck

Glas von Außen über schwarze L-Profile montiert
(L-Profile auf Anfrage auch in Edelstahl INOX erhältlich)

Schwenktür: Design-Türgriff K5-K8

Zubehör

Keramik:

Schwarzer Schamotte:

Cerabox Dunkelgrau:

Refrabox:

Glas:

Raster 1-fach Verglasung:

Raster 2-fach Verglasung:

Raster 3-fach Verglasung:

Classic 2-fach Verglasung:

Schwenktür Bauart 1:

Hebetür inkl. Griff (schwarz oder INOX):

Griff:

Schwenktür - Design-Griff K5-K8:

Schwenktür - Versteckter Griff:

Rahmen:

Akkumodule:

Abbrandsteuerung:

EUR netto

/

/

inkl.

inkl.

/

/

/

45

1194

inkl.

20

siehe Preisliste Rahmen

siehe Preisliste Akkumodule

siehe Preisliste Abbrandsteuerung

DRAGON | ECK



Dragon 4B XL SLIM kombiniertes Glas

Modern

2986 EUR netto

Fassade in mm (BxHxT): 760x510x419

Leistung (Min.-Max.): 5-14 kW

Auskleidung: Schamotte

Klassischer Stahltürrahmen ohne bedrucktem Glas

Glas von Innen montiert, in klassischem Stahltürrahmen

Schwenktür: Classic-Türgriff K1-K2

Zubehör

Keramik:

Schwarzer Schamotte:

Cerabox Dunkelgrau:

Refrabox:

Glas:

Raster 1-fach Verglasung:

Raster 2-fach Verglasung:

Raster 3-fach Verglasung:

Classic 2-fach Verglasung:

Schwenktür Bauart 1:

Hebetür inkl. Griff (schwarz oder INOX):

Griff:

Schwenktür - Design-Griff K5-K8:

Schwenktür - Versteckter Griff:

Rahmen:

Akkumodule:

Abbrandsteuerung:

EUR netto

83

212

359

332

/

/

/

45

1194

83

20

siehe Preisliste Rahmen

siehe Preisliste Akkumodule

siehe Preisliste Abbrandsteuerung



Dragon 4B XL SLIM kombiniertes Glas

Optima

3399 EUR netto

Fassade in mm (BxHxT): 760x510x419

Leistung (Min.-Max.): 5-14 kW

Auskleidung: Schamotte schwarz lackiert

Glas mit Randaufdruck

Glas von Außen über schwarze L-Profile montiert
(L-Profile auf Anfrage auch in Edelstahl INOX erhältlich)

Schwenktür: Design-Türgriff K5-K8

Zubehör

Keramik:

Schwarzer Schamotte:

Cerabox Dunkelgrau:

Refrabox:

Glas:

Raster 1-fach Verglasung:

Raster 2-fach Verglasung:

Raster 3-fach Verglasung:

Classic 2-fach Verglasung:

Schwenktür Bauart 1:

Hebetür inkl. Griff (schwarz oder INOX):

Griff:

Schwenktür - Design-Griff K5-K8:

Schwenktür - Versteckter Griff:

Rahmen:

Akkumodule:

Abbrandsteuerung:

EUR netto

inkl.

128

/

inkl.

/

/

/

45

1194

inkl.

20

siehe Preisliste Rahmen

siehe Preisliste Akkumodule

siehe Preisliste Abbrandsteuerung



Dragon 4B XL SLIM kombiniertes Glas

Raster

3515 EUR netto

Fassade in mm (BxHxT): 760x510x419

Leistung (Min.-Max.): 5-14 kW

Auskleidung: Refrabox

Glas mit Randaufdruck

Glas von Außen über schwarze L-Profile montiert
(L-Profile auf Anfrage auch in Edelstahl INOX erhältlich)

Schwenktür: Design-Türgriff K5-K8

Zubehör

Keramik:

Schwarzer Schamotte:

Cerabox Dunkelgrau:

Refrabox:

Glas:

Raster 1-fach Verglasung:

Raster 2-fach Verglasung:

Raster 3-fach Verglasung:

Classic 2-fach Verglasung:

Schwenktür Bauart 1:

Hebetür inkl. Griff (schwarz oder INOX):

Griff:

Schwenktür - Design-Griff K5-K8:

Schwenktür - Versteckter Griff:

Rahmen:

Akkumodule:

Abbrandsteuerung:

EUR netto

/

/

inkl.

inkl.

/

/

/

45

1194

inkl.

20

siehe Preisliste Rahmen

siehe Preisliste Akkumodule

siehe Preisliste Abbrandsteuerung

DRAGON | ECK



Dragon 8B kombiniertes Glas Modern 2182 EUR netto

Fassade in mm (BxHxT): 450x510x450

Leistung (Min.-Max.): 3-11,7 kW

Auskleidung: Schamotte

Klassischer Stahltürrahmen ohne bedrucktem Glas

Glas von Innen montiert, in klassischem Stahltürrahmen

Schwenktür: Classic-Türgriff K1-K2

Zubehör

Keramik:

Schwarzer Schamotte:

Cerabox Dunkelgrau:

Refrabox:

Glas:

Raster 1-fach Verglasung:

Raster 2-fach Verglasung:

Raster 3-fach Verglasung:

Classic 2-fach Verglasung:

Schwenktür Bauart 1:

Hebetür inkl. Griff (schwarz oder INOX):

Griff:

Schwenktür - Design-Griff K5-K8:

Schwenktür - Versteckter Griff:

Rahmen:

Akkumodule:

Abbrandsteuerung:

EUR netto

69

161

253

253

/

/

/

45

1194

83

20

siehe Preisliste Rahmen

siehe Preisliste Akkumodule

siehe Preisliste Abbrandsteuerung



Dragon 8B kombiniertes Glas Optima 2503 EUR netto

Fassade in mm (BxHxT): 450x510x450

Leistung (Min.-Max.): 3-11,7 kW

Auskleidung: Schamotte schwarz lackiert

Glas mit Randaufdruck

Glas von Außen über schwarze L-Profile montiert
(L-Profile auf Anfrage auch in Edelstahl INOX erhältlich)

Schwenktür: Design-Türgriff K5-K8

Zubehör

Keramik:

Schwarzer Schamotte:

Cerabox Dunkelgrau:

Refrabox:

Glas:

Raster 1-fach Verglasung:

Raster 2-fach Verglasung:

Raster 3-fach Verglasung:

Classic 2-fach Verglasung:

Schwenktür Bauart 1:

Hebetür inkl. Griff (schwarz oder INOX):

Griff:

Schwenktür - Design-Griff K5-K8:

Schwenktür - Versteckter Griff:

Rahmen:

Akkumodule:

Abbrandsteuerung:

EUR netto

inkl.

92

/

inkl.

/

/

/

45

1194

inkl.

20

siehe Preisliste Rahmen

siehe Preisliste Akkumodule

siehe Preisliste Abbrandsteuerung



Dragon 8B kombiniertes Glas Raster 2618 EUR netto

Fassade in mm (BxHxT): 450x510x450

Leistung (Min.-Max.): 3-11,7 kW

Auskleidung: Refrabox

Glas mit Randaufdruck

Glas von Außen über schwarze L-Profile montiert
(L-Profile auf Anfrage auch in Edelstahl INOX erhältlich)

Schwenktür: Design-Türgriff K5-K8

Zubehör

Keramik:

Schwarzer Schamotte:

Cerabox Dunkelgrau:

Refrabox:

Glas:

Raster 1-fach Verglasung:

Raster 2-fach Verglasung:

Raster 3-fach Verglasung:

Classic 2-fach Verglasung:

Schwenktür Bauart 1:

Hebetür inkl. Griff (schwarz oder INOX):

Griff:

Schwenktür - Design-Griff K5-K8:

Schwenktür - Versteckter Griff:

Rahmen:

Akkumodule:

Abbrandsteuerung:

EUR netto

/

/

inkl.

inkl.

/

/

/

45

1194

inkl.

20

siehe Preisliste Rahmen

siehe Preisliste Akkumodule

siehe Preisliste Abbrandsteuerung



**Dragon 8B XXL
kombiniertes Glas**

Modern

2458 EUR netto

Fassade in mm (BxHxT): 450x680x450

Leistung (Min.-Max.): 4-13,7 kW

Auskleidung: Schamotte

Klassischer Stahltürrahmen ohne bedrucktem Glas

Glas von Innen montiert, in klassischem Stahltürrahmen

Schwenktür: Classic-Türgriff K1-K2

Zubehör

Keramik:

Schwarzer Schamotte:

Cerabox Dunkelgrau:

Refrabox:

Glas:

Raster 1-fach Verglasung:

Raster 2-fach Verglasung:

Raster 3-fach Verglasung:

Classic 2-fach Verglasung:

Schwenktür Bauart 1:

Hebetür inkl. Griff (schwarz oder INOX):

Griff:

Schwenktür - Design-Griff K5-K8:

Schwenktür - Versteckter Griff:

Rahmen:

Akkumodule:

Abbrandsteuerung:

EUR netto

79

192

294

345

/

/

/

45

1194

83

20

siehe Preisliste Rahmen

siehe Preisliste Akkumodule

siehe Preisliste Abbrandsteuerung



**Dragon 8B XXL
kombiniertes Glas**

Optima

2847 EUR netto

Fassade in mm (BxHxT): 450x680x450

Leistung (Min.-Max.): 4-13,7 kW

Auskleidung: Schamotte schwarz lackiert

Glas mit Randaufdruck

Glas von Außen über schwarze L-Profile montiert
(L-Profile auf Anfrage auch in Edelstahl INOX erhältlich)

Schwenktür: Design-Türgriff K5-K8

Zubehör

Keramik:

Schwarzer Schamotte:

Cerabox Dunkelgrau:

Refrabox:

Glas:

Raster 1-fach Verglasung:

Raster 2-fach Verglasung:

Raster 3-fach Verglasung:

Classic 2-fach Verglasung:

Schwenktür Bauart 1:

Hebetür inkl. Griff (schwarz oder INOX):

Griff:

Schwenktür - Design-Griff K5-K8:

Schwenktür - Versteckter Griff:

Rahmen:

Akkumodule:

Abbrandsteuerung:

EUR netto

inkl.

115

/

inkl.

/

/

/

45

1194

inkl.

20

siehe Preisliste Rahmen

siehe Preisliste Akkumodule

siehe Preisliste Abbrandsteuerung



**Dragon 8B XXL
kombiniertes Glas**

Raster

2963 EUR netto

Fassade in mm (BxHxT): 450x680x450

Leistung (Min.-Max.): 4-13,7 kW

Auskleidung: Refrabox

Glas mit Randaufdruck

Glas von Außen über schwarze L-Profile montiert
(L-Profile auf Anfrage auch in Edelstahl INOX erhältlich)

Schwenktür: Design-Türgriff K5-K8

Zubehör

Keramik:

Schwarzer Schamotte:

Cerabox Dunkelgrau:

Refrabox:

Glas:

Raster 1-fach Verglasung:

Raster 2-fach Verglasung:

Raster 3-fach Verglasung:

Classic 2-fach Verglasung:

Schwenktür Bauart 1:

Hebetür inkl. Griff (schwarz oder INOX):

Griff:

Schwenktür - Design-Griff K5-K8:

Schwenktür - Versteckter Griff:

Rahmen:

Akkumodule:

Abbrandsteuerung:

EUR netto

/

/

inkl.

inkl.

/

/

/

45

1194

inkl.

20

siehe Preisliste Rahmen

siehe Preisliste Akkumodule

siehe Preisliste Abbrandsteuerung

DRAGON | TUNNEL



Dragon 2 Duo Modern

2526 EUR netto

Fassade in mm (BxH): 647x465

Leistung (Min.-Max.): 4-13 kW

Auskleidung: Schamotte

Front: Klassischer Stahltürrahmen ohne bedrucktem Glas
Heck: Klassischer Stahltürrahmen ohne bedrucktem Glas

Glas von Innen montiert, in klassischem Stahltürrahmen

Schwenktür: Classic-Türgriff K1-K2

Zubehör

Keramik:

Schwarzer Schamotte:

Cerabox Dunkelgrau:

Refrabox:

EUR netto

64

151

253

Glas:

Raster 1-fach Verglasung:

Raster 2-fach Verglasung:

Raster 3-fach Verglasung:

Classic 2-fach Verglasung:

Front

207

376

552

175

Heck

207

376

552

175

Schwenktür Bauart 1:

45

Hebetür inkl. Griff (schwarz oder INOX):

964

45

/

Griff:

Schwenktür - Design-Griff K5-K8:

83

Schwenktür - Versteckter Griff:

20

Hebetür - Abnehmbarer Griff:

140

83

20

140

Rahmen:

Akkumodule:

Abbrandsteuerung:

siehe Preisliste Rahmen

siehe Preisliste Akkumodule

siehe Preisliste Abbrandsteuerung



Dragon 2 Duo Optima

2802 EUR netto

Fassade in mm (BxH): 647x465

Leistung (Min.-Max.): 4-13 kW

Auskleidung: Schamotte schwarz lackiert

Front: Glas mit Randaufdruck
Heck: Klassischer Stahltürrahmen ohne bedrucktem Glas

Glas von Außen über schwarze L-Profile montiert
(L-Profile auf Anfrage auch in Edelstahl INOX erhältlich)

Schwenktür: Design-Türgriff K5-K8

Zubehör

Keramik:

Schwarzer Schamotte:

Cerabox Dunkelgrau:

Refrabox:

EUR netto

inkl.

87

/

Glas:

Raster 1-fach Verglasung:

Raster 2-fach Verglasung:

Raster 3-fach Verglasung:

Classic 2-fach Verglasung:

Front

inkl.

175

345

175

Heck

207

376

552

175

Schwenktür Bauart 1:

45

Hebetür inkl. Griff (schwarz oder INOX):

964

45

/

Griff:

Schwenktür - Design-Griff K5-K8:

inkl.

Schwenktür - Versteckter Griff:

20

Hebetür - Abnehmbarer Griff:

140

83

20

140

Rahmen:

Akkumodule:

Abbrandsteuerung:

siehe Preisliste Rahmen

siehe Preisliste Akkumodule

siehe Preisliste Abbrandsteuerung



Dragon 2 Duo Raster

2939 EUR netto

Fassade in mm (BxH): 647x465

Leistung (Min.-Max.): 4-13 kW

Auskleidung: Refrabox

Front: Glas mit Randaufdruck
Heck: Klassischer Stahltürrahmen ohne bedrucktem Glas

Glas von Außen über schwarze L-Profile montiert
(L-Profile auf Anfrage auch in Edelstahl INOX erhältlich)

Schwenktür: Design-Türgriff K5-K8

Zubehör

Keramik:

Schwarzer Schamotte:

Cerabox Dunkelgrau:

Refrabox:

EUR netto

/

/

inkl.

Glas:

Raster 1-fach Verglasung:

Raster 2-fach Verglasung:

Raster 3-fach Verglasung:

Classic 2-fach Verglasung:

Front

inkl.

175

345

175

Heck

207

376

552

175

Schwenktür Bauart 1:

45

Hebetür inkl. Griff (schwarz oder INOX):

964

45

/

Griff:

Schwenktür - Design-Griff K5-K8:

inkl.

Schwenktür - Versteckter Griff:

20

Hebetür - Abnehmbarer Griff:

140

83

20

140

Rahmen:

Akkumodule:

Abbrandsteuerung:

siehe Preisliste Rahmen

siehe Preisliste Akkumodule

siehe Preisliste Abbrandsteuerung

DRAGON | TUNNEL



Dragon 4 Duo Modern

2825 EUR netto

Fassade in mm (BxH): 711x465

Leistung (Min.-Max.): 5-15,5 kW

Auskleidung: Schamotte

Front: Klassischer Stahltürrahmen ohne bedrucktem Glas
Heck: Klassischer Stahltürrahmen ohne bedrucktem Glas

Glas von Innen montiert, in klassischem Stahltürrahmen

Schwenktür: Classic-Türgriff K1-K2

Zubehör

Keramik:

Schwarzer Schamotte:

Cerabox Dunkelgrau:

Refrabox:

EUR netto

64

151

289

Glas:

Raster 1-fach Verglasung:

Raster 2-fach Verglasung:

Raster 3-fach Verglasung:

Classic 2-fach Verglasung:

Front

229

409

593

184

Heck

229

409

593

184

Schwenktür Bauart 1:

/

/

Hebetür inkl. Griff (schwarz oder INOX):

964

/

Griff:

Schwenktür - Design-Griff K5-K8:

83

83

Schwenktür - Versteckter Griff:

20

20

Hebetür - Abnehmbarer Griff:

140

140

Rahmen:

siehe Preisliste Rahmen

Akkumodule:

siehe Preisliste Akkumodule

Abbrandsteuerung:

siehe Preisliste Abbrandsteuerung



Dragon 4 Duo Optima

3123 EUR netto

Fassade in mm (BxH): 711x465

Leistung (Min.-Max.): 5-15,5 kW

Auskleidung: Schamotte schwarz lackiert

Front: Glas mit Randaufdruck
Heck: Klassischer Stahltürrahmen ohne bedrucktem Glas

Glas von Außen über schwarze L-Profile montiert
(L-Profile auf Anfrage auch in Edelstahl INOX erhältlich)

Schwenktür: Design-Türgriff K5-K8

Zubehör

Keramik:

Schwarzer Schamotte:

Cerabox Dunkelgrau:

Refrabox:

EUR netto

inkl.

87

/

Glas:

Raster 1-fach Verglasung:

Raster 2-fach Verglasung:

Raster 3-fach Verglasung:

Classic 2-fach Verglasung:

Front

inkl.

184

363

184

Heck

229

409

593

184

Schwenktür Bauart 1:

/

/

Hebetür inkl. Griff (schwarz oder INOX):

964

/

Griff:

Schwenktür - Design-Griff K5-K8:

inkl.

83

Schwenktür - Versteckter Griff:

20

20

Hebetür - Abnehmbarer Griff:

140

140

Rahmen:

siehe Preisliste Rahmen

Akkumodule:

siehe Preisliste Akkumodule

Abbrandsteuerung:

siehe Preisliste Abbrandsteuerung



Dragon 4 Duo Raster

3262 EUR netto

Fassade in mm (BxH): 711x465

Leistung (Min.-Max.): 5-15,5 kW

Auskleidung: Refrabox

Front: Glas mit Randaufdruck
Heck: Klassischer Stahltürrahmen ohne bedrucktem Glas

Glas von Außen über schwarze L-Profile montiert
(L-Profile auf Anfrage auch in Edelstahl INOX erhältlich)

Schwenktür: Design-Türgriff K5-K8

Zubehör

Keramik:

Schwarzer Schamotte:

Cerabox Dunkelgrau:

Refrabox:

EUR netto

/

/

inkl.

Glas:

Raster 1-fach Verglasung:

Raster 2-fach Verglasung:

Raster 3-fach Verglasung:

Classic 2-fach Verglasung:

Front

inkl.

184

363

184

Heck

229

409

593

184

Schwenktür Bauart 1:

/

/

Hebetür inkl. Griff (schwarz oder INOX):

964

/

Griff:

Schwenktür - Design-Griff K5-K8:

inkl.

83

Schwenktür - Versteckter Griff:

20

20

Hebetür - Abnehmbarer Griff:

140

140

Rahmen:

siehe Preisliste Rahmen

Akkumodule:

siehe Preisliste Akkumodule

Abbrandsteuerung:

siehe Preisliste Abbrandsteuerung

DRAGON | TUNNEL



Dragon 6 XXL Duo Modern

3031 EUR netto

Fassade in mm (BxH): 750x600

Leistung (Min.-Max.): 4-12 kW

Auskleidung: Schamotte

Front: Klassischer Stahltürrahmen ohne bedrucktem Glas
Heck: Klassischer Stahltürrahmen ohne bedrucktem Glas

Glas von Innen montiert, in klassischem Stahltürrahmen

Schwenktür: Classic-Türgriff K1-K2

Zubehör

Keramik:

Schwarzer Schamotte:

Cerabox Dunkelgrau:

Refrabox:

EUR netto

73

184

294

Glas:

Raster 1-fach Verglasung:

Raster 2-fach Verglasung:

Raster 3-fach Verglasung:

Classic 2-fach Verglasung:

Front

332

532

790

253

Heck

332

532

790

253

Schwenktür Bauart 1:

45

Hebetür inkl. Griff (schwarz oder INOX):

964

45

/

Griff:

Schwenktür - Design-Griff K5-K8:

83

Schwenktür - Versteckter Griff:

20

Hebetür - Abnehmbarer Griff:

140

83

20

140

Rahmen:

Akkumodule:

Abbrandsteuerung:

siehe Preisliste Rahmen

siehe Preisliste Akkumodule

siehe Preisliste Abbrandsteuerung



Dragon 6 XXL Duo Optima

3354 EUR netto

Fassade in mm (BxH): 750x600

Leistung (Min.-Max.): 4-12 kW

Auskleidung: Schamotte schwarz lackiert

Front: Glas mit Randaufdruck
Heck: Klassischer Stahltürrahmen ohne bedrucktem Glas

Glas von Außen über schwarze L-Profile montiert
(L-Profile auf Anfrage auch in Edelstahl INOX erhältlich)

Schwenktür: Design-Türgriff K5-K8

Zubehör

Keramik:

Schwarzer Schamotte:

Cerabox Dunkelgrau:

Refrabox:

EUR netto

inkl.

111

/

Glas:

Raster 1-fach Verglasung:

Raster 2-fach Verglasung:

Raster 3-fach Verglasung:

Classic 2-fach Verglasung:

Front

inkl.

253

505

253

Heck

332

532

790

253

Schwenktür Bauart 1:

45

Hebetür inkl. Griff (schwarz oder INOX):

964

45

/

Griff:

Schwenktür - Design-Griff K5-K8:

inkl.

Schwenktür - Versteckter Griff:

20

Hebetür - Abnehmbarer Griff:

140

83

20

140

Rahmen:

Akkumodule:

Abbrandsteuerung:

siehe Preisliste Rahmen

siehe Preisliste Akkumodule

siehe Preisliste Abbrandsteuerung



Dragon 6 XXL Duo Raster

3538 EUR netto

Fassade in mm (BxH): 750x600

Leistung (Min.-Max.): 4-12 kW

Auskleidung: Refrabox

Front: Glas mit Randaufdruck
Heck: Klassischer Stahltürrahmen ohne bedrucktem Glas

Glas von Außen über schwarze L-Profile montiert
(L-Profile auf Anfrage auch in Edelstahl INOX erhältlich)

Schwenktür: Design-Türgriff K5-K8

Zubehör

Keramik:

Schwarzer Schamotte:

Cerabox Dunkelgrau:

Refrabox:

EUR netto

/

/

inkl.

Glas:

Raster 1-fach Verglasung:

Raster 2-fach Verglasung:

Raster 3-fach Verglasung:

Classic 2-fach Verglasung:

Front

inkl.

253

505

253

Heck

332

532

790

253

Schwenktür Bauart 1:

45

Hebetür inkl. Griff (schwarz oder INOX):

964

45

/

Griff:

Schwenktür - Design-Griff K5-K8:

inkl.

Schwenktür - Versteckter Griff:

20

Hebetür - Abnehmbarer Griff:

140

83

20

140

Rahmen:

Akkumodule:

Abbrandsteuerung:

siehe Preisliste Rahmen

siehe Preisliste Akkumodule

siehe Preisliste Abbrandsteuerung

DRAGON | TUNNEL



Dragon 8 Duo Modern

2206 EUR netto

Fassade in mm (BxH): 419x511

Leistung (Min.-Max.): 3-11,5 kW

Auskleidung: Schamotte

Front: Klassischer Stahltürrahmen ohne bedrucktem Glas
Heck: Klassischer Stahltürrahmen ohne bedrucktem Glas

Glas von Innen montiert, in klassischem Stahltürrahmen

Schwenktür: Classic-Türgriff K1-K2

Zubehör

Keramik:

Schwarzer Schamotte:

Cerabox Dunkelgrau:

Refrabox:

EUR netto

59

143

235

Glas:

Raster 1-fach Verglasung:

Raster 2-fach Verglasung:

Raster 3-fach Verglasung:

Classic 2-fach Verglasung:

Front

179

317

460

143

Heck

179

317

460

143

Schwenktür Bauart 1:

45

45

Hebetür inkl. Griff (schwarz oder INOX):

964

/

Griff:

Schwenktür - Design-Griff K5-K8:

83

83

Schwenktür - Versteckter Griff:

20

20

Hebetür - Abnehmbarer Griff:

140

140

Rahmen:

siehe Preisliste Rahmen

Akkumodule:

siehe Preisliste Akkumodule

Abbrandsteuerung:

siehe Preisliste Abbrandsteuerung



Dragon 8 Duo Optima

2458 EUR netto

Fassade in mm (BxH): 419x511

Leistung (Min.-Max.): 3-11,5 kW

Auskleidung: Schamotte schwarz lackiert

Front: Glas mit Randaufdruck
Heck: Klassischer Stahltürrahmen ohne bedrucktem Glas

Glas von Außen über schwarze L-Profile montiert
(L-Profile auf Anfrage auch in Edelstahl INOX erhältlich)

Schwenktür: Design-Türgriff K5-K8

Zubehör

Keramik:

Schwarzer Schamotte:

Cerabox Dunkelgrau:

Refrabox:

EUR netto

inkl.

83

/

Glas:

Raster 1-fach Verglasung:

Raster 2-fach Verglasung:

Raster 3-fach Verglasung:

Classic 2-fach Verglasung:

Front

inkl.

143

284

143

Heck

179

317

460

143

Schwenktür Bauart 1:

45

45

Hebetür inkl. Griff (schwarz oder INOX):

964

/

Griff:

Schwenktür - Design-Griff K5-K8:

inkl.

83

Schwenktür - Versteckter Griff:

20

20

Hebetür - Abnehmbarer Griff:

140

140

Rahmen:

siehe Preisliste Rahmen

Akkumodule:

siehe Preisliste Akkumodule

Abbrandsteuerung:

siehe Preisliste Abbrandsteuerung



Dragon 8 Duo Raster

2595 EUR netto

Fassade in mm (BxH): 419x511

Leistung (Min.-Max.): 3-11,5 kW

Auskleidung: Refrabox

Front: Glas mit Randaufdruck
Heck: Klassischer Stahltürrahmen ohne bedrucktem Glas

Glas von Außen über schwarze L-Profile montiert
(L-Profile auf Anfrage auch in Edelstahl INOX erhältlich)

Schwenktür: Design-Türgriff K5-K8

Zubehör

Keramik:

Schwarzer Schamotte:

Cerabox Dunkelgrau:

Refrabox:

EUR netto

/

/

inkl.

Glas:

Raster 1-fach Verglasung:

Raster 2-fach Verglasung:

Raster 3-fach Verglasung:

Classic 2-fach Verglasung:

Front

inkl.

143

284

143

Heck

179

317

460

143

Schwenktür Bauart 1:

45

45

Hebetür inkl. Griff (schwarz oder INOX):

964

/

Griff:

Schwenktür - Design-Griff K5-K8:

inkl.

83

Schwenktür - Versteckter Griff:

20

20

Hebetür - Abnehmbarer Griff:

140

140

Rahmen:

siehe Preisliste Rahmen

Akkumodule:

siehe Preisliste Akkumodule

Abbrandsteuerung:

siehe Preisliste Abbrandsteuerung

DRAGON | TUNNEL



Dragon 8 XXL Duo Modern

2390 EUR netto

Fassade in mm (BxH): 450x680

Leistung (Min.-Max.): 4-13,7 kW

Auskleidung: Schamotte

Front: Klassischer Stahltürrahmen ohne bedrucktem Glas
Heck: Klassischer Stahltürrahmen ohne bedrucktem Glas

Glas von Innen montiert, in klassischem Stahltürrahmen

Schwenktür: Classic-Türgriff K1-K2

Zubehör

Keramik:

Schwarzer Schamotte:

Cerabox Dunkelgrau:

Refrabox:

EUR netto

69

161

276

Glas:

Raster 1-fach Verglasung:

Raster 2-fach Verglasung:

Raster 3-fach Verglasung:

Classic 2-fach Verglasung:

Front

229

381

532

151

Heck

229

381

532

151

Schwenktür Bauart 1:

45

Hebetür inkl. Griff (schwarz oder INOX):

964

45

/

Griff:

Schwenktür - Design-Griff K5-K8:

83

Schwenktür - Versteckter Griff:

20

Hebetür - Abnehmbarer Griff:

140

83

20

140

Rahmen:

Akkumodule:

Abbrandsteuerung:

siehe Preisliste Rahmen

siehe Preisliste Akkumodule

siehe Preisliste Abbrandsteuerung



Dragon 8 XXL Duo Optima

2733 EUR netto

Fassade in mm (BxH): 450x680

Leistung (Min.-Max.): 4-13,7 kW

Auskleidung: Schamotte schwarz lackiert

Front: Glas mit Randaufdruck
Heck: Klassischer Stahltürrahmen ohne bedrucktem Glas

Glas von Außen über schwarze L-Profile montiert
(L-Profile auf Anfrage auch in Edelstahl INOX erhältlich)

Schwenktür: Design-Türgriff K5-K8

Zubehör

Keramik:

Schwarzer Schamotte:

Cerabox Dunkelgrau:

Refrabox:

EUR netto

inkl.

92

/

Glas:

Raster 1-fach Verglasung:

Raster 2-fach Verglasung:

Raster 3-fach Verglasung:

Classic 2-fach Verglasung:

Front

inkl.

151

304

151

Heck

229

381

532

151

Schwenktür Bauart 1:

45

Hebetür inkl. Griff (schwarz oder INOX):

964

45

/

Griff:

Schwenktür - Design-Griff K5-K8:

inkl.

Schwenktür - Versteckter Griff:

20

Hebetür - Abnehmbarer Griff:

140

83

20

140

Rahmen:

Akkumodule:

Abbrandsteuerung:

siehe Preisliste Rahmen

siehe Preisliste Akkumodule

siehe Preisliste Abbrandsteuerung



Dragon 8 XXL Duo Raster

3031 EUR netto

Fassade in mm (BxH): 450x680

Leistung (Min.-Max.): 4-13,7 kW

Auskleidung: Refrabox

Front: Glas mit Randaufdruck
Heck: Klassischer Stahltürrahmen ohne bedrucktem Glas

Glas von Außen über schwarze L-Profile montiert
(L-Profile auf Anfrage auch in Edelstahl INOX erhältlich)

Schwenktür: Design-Türgriff K5-K8

Zubehör

Keramik:

Schwarzer Schamotte:

Cerabox Dunkelgrau:

Refrabox:

EUR netto

/

/

inkl.

Glas:

Raster 1-fach Verglasung:

Raster 2-fach Verglasung:

Raster 3-fach Verglasung:

Classic 2-fach Verglasung:

Front

inkl.

151

304

151

Heck

229

381

532

151

Schwenktür Bauart 1:

45

Hebetür inkl. Griff (schwarz oder INOX):

964

45

/

Griff:

Schwenktür - Design-Griff K5-K8:

inkl.

Schwenktür - Versteckter Griff:

20

Hebetür - Abnehmbarer Griff:

140

83

20

140

Rahmen:

Akkumodule:

Abbrandsteuerung:

siehe Preisliste Rahmen

siehe Preisliste Akkumodule

siehe Preisliste Abbrandsteuerung

DRAGON | TUNNEL



Dragon 9 Duo Modern

3284 EUR netto

Fassade in mm (BxH): 900x450

Leistung (Min.-Max.): 4-13 kW

Auskleidung: Schamotte

Front: Klassischer Stahltürrahmen ohne bedrucktem Glas
Heck: Klassischer Stahltürrahmen ohne bedrucktem Glas

Glas von Innen montiert, in klassischem Stahltürrahmen

Schwenktür: Classic-Türgriff K1-K2

Zubehör

Keramik:

Schwarzer Schamotte:

Cerabox Dunkelgrau:

Refrabox:

EUR netto

73

184

294

Glas:

Raster 1-fach Verglasung:

Raster 2-fach Verglasung:

Raster 3-fach Verglasung:

Classic 2-fach Verglasung:

Front

321

532

808

276

Heck

321

532

808

276

Schwenktür Bauart 1:

45

Hebetür inkl. Griff (schwarz oder INOX):

964

45

/

Griff:

Schwenktür - Design-Griff K5-K8:

83

Schwenktür - Versteckter Griff:

20

Hebetür - Abnehmbarer Griff:

140

83

20

140

Rahmen:

Akkumodule:

Abbrandsteuerung:

siehe Preisliste Rahmen

siehe Preisliste Akkumodule

siehe Preisliste Abbrandsteuerung



Dragon 9 Duo Optima

3629 EUR netto

Fassade in mm (BxH): 900x450

Leistung (Min.-Max.): 4-13 kW

Auskleidung: Schamotte schwarz lackiert

Front: Glas mit Randaufdruck

Heck: Klassischer Stahltürrahmen ohne bedrucktem Glas

Glas von Außen über schwarze L-Profile montiert
(L-Profile auf Anfrage auch in Edelstahl INOX erhältlich)

Schwenktür: Design-Türgriff K5-K8

Zubehör

Keramik:

Schwarzer Schamotte:

Cerabox Dunkelgrau:

Refrabox:

EUR netto

inkl.

111

/

Glas:

Raster 1-fach Verglasung:

Raster 2-fach Verglasung:

Raster 3-fach Verglasung:

Classic 2-fach Verglasung:

Front

inkl.

276

532

808

276

Heck

321

532

808

276

Schwenktür Bauart 1:

45

Hebetür inkl. Griff (schwarz oder INOX):

964

45

/

Griff:

Schwenktür - Design-Griff K5-K8:

inkl.

Schwenktür - Versteckter Griff:

20

Hebetür - Abnehmbarer Griff:

140

83

20

140

Rahmen:

Akkumodule:

Abbrandsteuerung:

siehe Preisliste Rahmen

siehe Preisliste Akkumodule

siehe Preisliste Abbrandsteuerung



Dragon 9 Duo Raster

3791 EUR netto

Fassade in mm (BxH): 900x450

Leistung (Min.-Max.): 4-13 kW

Auskleidung: Refrabox

Front: Glas mit Randaufdruck

Heck: Klassischer Stahltürrahmen ohne bedrucktem Glas

Glas von Außen über schwarze L-Profile montiert
(L-Profile auf Anfrage auch in Edelstahl INOX erhältlich)

Schwenktür: Design-Türgriff K5-K8

Zubehör

Keramik:

Schwarzer Schamotte:

Cerabox Dunkelgrau:

Refrabox:

EUR netto

/

/

inkl.

Glas:

Raster 1-fach Verglasung:

Raster 2-fach Verglasung:

Raster 3-fach Verglasung:

Classic 2-fach Verglasung:

Front

inkl.

276

532

808

276

Heck

321

532

808

276

Schwenktür Bauart 1:

45

Hebetür inkl. Griff (schwarz oder INOX):

964

45

/

Griff:

Schwenktür - Design-Griff K5-K8:

inkl.

Schwenktür - Versteckter Griff:

20

Hebetür - Abnehmbarer Griff:

140

83

20

140

Rahmen:

Akkumodule:

Abbrandsteuerung:

siehe Preisliste Rahmen

siehe Preisliste Akkumodule

siehe Preisliste Abbrandsteuerung

DRAGON | C-FORM

Dragon 2C Modern

/ EUR netto

Fassade in mm (BxH): 760x469x360

Leistung (Min.-Max.): 4-13,7 kW

Auskleidung: Schamotte

Klassischer Stahltürrahmen ohne bedrucktem Glas

Glas von Innen montiert, in klassischem Stahltürrahmen

Zubehör

Keramik:

Schwarzer Schamotte:

Cerabox Dunkelgrau:

Refrabox:

Glas:

Raster 1-fach Verglasung:

Raster 2-fach Verglasung:

Raster 3-fach Verglasung:

Classic 2-fach Verglasung:

Hebetür inkl. Griff (schwarz oder INOX): /

Rahmen:

Akkumodule:

Abbrandsteuerung:

EUR netto

/

/

/

/

/

/

/

/

siehe Preisliste Rahmen

siehe Preisliste Akkumodule

siehe Preisliste Abbrandsteuerung



Dragon 2C Optima

4824 EUR netto

Fassade in mm (BxH): 760x469x360

Leistung (Min.-Max.): 4-13,7 kW

Auskleidung: Schamotte schwarz lackiert

Glas mit Randaufdruck

Glas von Außen über schwarze L-Profile montiert
(L-Profile auf Anfrage auch in Edelstahl INOX erhältlich)

Zubehör

Keramik:

Schwarzer Schamotte:

Cerabox Dunkelgrau:

Refrabox:

Glas:

Raster 1-fach Verglasung:

Raster 2-fach Verglasung:

Raster 3-fach Verglasung:

Classic 2-fach Verglasung:

Hebetür inkl. Griff (schwarz oder INOX): inkl.

Rahmen:

Akkumodule:

Abbrandsteuerung:

EUR netto

inkl.

161

/

/

/

/

/

/

siehe Preisliste Rahmen

siehe Preisliste Akkumodule

siehe Preisliste Abbrandsteuerung



Dragon 2C Raster

5053 EUR netto

Fassade in mm (BxH): 760x469x360

Leistung (Min.-Max.): 4-13,7 kW

Auskleidung: Refrabox

Glas mit Randaufdruck

Glas von Außen über schwarze L-Profile montiert
(L-Profile auf Anfrage auch in Edelstahl INOX erhältlich)

Zubehör

Keramik:

Schwarzer Schamotte:

Cerabox Dunkelgrau:

Refrabox:

Glas:

Raster 1-fach Verglasung:

Raster 2-fach Verglasung:

Raster 3-fach Verglasung:

Classic 2-fach Verglasung:

Hebetür inkl. Griff (schwarz oder INOX): inkl.

Rahmen:

Akkumodule:

Abbrandsteuerung:

EUR netto

/

/

inkl.

/

/

/

/

/

siehe Preisliste Rahmen

siehe Preisliste Akkumodule

siehe Preisliste Abbrandsteuerung

NEMO | FRONT



Nemo 2 Topeco Modern

2963 EUR netto

Fassade in mm (BxH): 647x465

Leistung (Min.-Max.): 4-16 kW

Auskleidung: Schamotte

Klassischer Stahltürrahmen ohne bedrucktem Glas

Glas von Innen montiert, in klassischem Stahltürrahmen

Schwenktür: Classic-Türgriff K1-K2

Zubehör

Keramik:

Schwarzer Schamotte:

Cerabox Dunkelgrau:

Refrabox:

EUR netto

87

212

353

Glas:

Raster 1-fach Verglasung:

Raster 2-fach Verglasung:

Raster 3-fach Verglasung:

Classic 2-fach Verglasung:

207

376

552

175

Schwenktür Bauart 1:

Hebetür inkl. Griff (schwarz oder INOX):

45

964

Griff:

Schwenktür - Design-Griff K5-K8:

Schwenktür - Versteckter Griff:

Hebetür - Abnehmbarer Griff:

83

20

140

Thermische Ablaufsicherung:

Rahmen:

Akkumodule:

Abbrandsteuerung:

137

siehe Preisliste Rahmen

nicht auswählbar

siehe Preisliste Abbrandsteuerung



Nemo 2 Topeco Optima

3239 EUR netto

Fassade in mm (BxH): 647x465

Leistung (Min.-Max.): 4-16 kW

Auskleidung: Schamotte schwarz lackiert

Glas mit Randaufdruck

Glas von Außen über schwarze L-Profile montiert
(L-Profile auf Anfrage auch in Edelstahl INOX erhältlich)

Schwenktür: Design-Türgriff K5-K8

Zubehör

Keramik:

Schwarzer Schamotte:

Cerabox Dunkelgrau:

Refrabox:

EUR netto

inkl.

125

/

Glas:

Raster 1-fach Verglasung:

Raster 2-fach Verglasung:

Raster 3-fach Verglasung:

Classic 2-fach Verglasung:

inkl.

175

345

/

Schwenktür Bauart 1:

Hebetür inkl. Griff (schwarz oder INOX):

45

964

Griff:

Schwenktür - Design-Griff K5-K8:

Schwenktür - Versteckter Griff:

Hebetür - Abnehmbarer Griff:

inkl.

20

140

Thermische Ablaufsicherung:

Rahmen:

Akkumodule:

Abbrandsteuerung:

137

siehe Preisliste Rahmen

nicht auswählbar

siehe Preisliste Abbrandsteuerung



Nemo 2 Topeco Raster

3491 EUR netto

Fassade in mm (BxH): 647x465

Leistung (Min.-Max.): 4-16 kW

Auskleidung: Refrabox

Glas mit Randaufdruck

Glas von Außen über schwarze L-Profile montiert
(L-Profile auf Anfrage auch in Edelstahl INOX erhältlich)

Schwenktür: Design-Türgriff K5-K8

Zubehör

Keramik:

Schwarzer Schamotte:

Cerabox Dunkelgrau:

Refrabox:

EUR netto

/

/

inkl.

Glas:

Raster 1-fach Verglasung:

Raster 2-fach Verglasung:

Raster 3-fach Verglasung:

Classic 2-fach Verglasung:

inkl.

175

345

/

Schwenktür Bauart 1:

Hebetür inkl. Griff (schwarz oder INOX):

45

964

Griff:

Schwenktür - Design-Griff K5-K8:

Schwenktür - Versteckter Griff:

Hebetür - Abnehmbarer Griff:

inkl.

20

140

Thermische Ablaufsicherung:

Rahmen:

Akkumodule:

Abbrandsteuerung:

137

siehe Preisliste Rahmen

nicht auswählbar

siehe Preisliste Abbrandsteuerung

NEMO | FRONT



Nemo 4/20 Topeco Modern

3331 EUR netto

Fassade in mm (BxH): 711x467

Leistung (Min.-Max.): 4-20 kW

Auskleidung: Schamotte

Klassischer Stahltürrahmen ohne bedrucktem Glas

Glas von Innen montiert, in klassischem Stahltürrahmen

Schwenktür: Classic-Türgriff K1-K2

Zubehör

Keramik:

Schwarzer Schamotte:

Cerabox Dunkelgrau:

Refrabox:

EUR netto

105

261

404

Glas:

Raster 1-fach Verglasung:

Raster 2-fach Verglasung:

Raster 3-fach Verglasung:

Classic 2-fach Verglasung:

229

409

597

184

Schwenktür Bauart 1:

Hebetür inkl. Griff (schwarz oder INOX):

45

964

Griff:

Schwenktür - Design-Griff K5-K8:

Schwenktür - Versteckter Griff:

Hebetür - Abnehmbarer Griff:

83

20

140

Thermische Ablaufsicherung:

Rahmen:

Akkumodule:

Abbrandsteuerung:

137

siehe Preisliste Rahmen

nicht auswählbar

siehe Preisliste Abbrandsteuerung



Nemo 4/20 Topeco Optima

3607 EUR netto

Fassade in mm (BxH): 711x467

Leistung (Min.-Max.): 4-20 kW

Auskleidung: Schamotte schwarz lackiert

Glas mit Randaufdruck

Glas von Außen über schwarze L-Profile montiert
(L-Profile auf Anfrage auch in Edelstahl INOX erhältlich)

Schwenktür: Design-Türgriff K5-K8

Zubehör

Keramik:

Schwarzer Schamotte:

Cerabox Dunkelgrau:

Refrabox:

EUR netto

inkl.

156

/

Glas:

Raster 1-fach Verglasung:

Raster 2-fach Verglasung:

Raster 3-fach Verglasung:

Classic 2-fach Verglasung:

inkl.

184

363

/

Schwenktür Bauart 1:

Hebetür inkl. Griff (schwarz oder INOX):

45

964

Griff:

Schwenktür - Design-Griff K5-K8:

Schwenktür - Versteckter Griff:

Hebetür - Abnehmbarer Griff:

inkl.

20

140

Thermische Ablaufsicherung:

Rahmen:

Akkumodule:

Abbrandsteuerung:

137

siehe Preisliste Rahmen

nicht auswählbar

siehe Preisliste Abbrandsteuerung



Nemo 4/20 Topeco Raster

3791 EUR netto

Fassade in mm (BxH): 711x467

Leistung (Min.-Max.): 4-20 kW

Auskleidung: Refrabox

Glas mit Randaufdruck

Glas von Außen über schwarze L-Profile montiert
(L-Profile auf Anfrage auch in Edelstahl INOX erhältlich)

Schwenktür: Design-Türgriff K5-K8

Zubehör

Keramik:

Schwarzer Schamotte:

Cerabox Dunkelgrau:

Refrabox:

EUR netto

/

/

inkl.

Glas:

Raster 1-fach Verglasung:

Raster 2-fach Verglasung:

Raster 3-fach Verglasung:

Classic 2-fach Verglasung:

inkl.

184

363

/

Schwenktür Bauart 1:

Hebetür inkl. Griff (schwarz oder INOX):

45

964

Griff:

Schwenktür - Design-Griff K5-K8:

Schwenktür - Versteckter Griff:

Hebetür - Abnehmbarer Griff:

inkl.

20

140

Thermische Ablaufsicherung:

Rahmen:

Akkumodule:

Abbrandsteuerung:

137

siehe Preisliste Rahmen

nicht auswählbar

siehe Preisliste Abbrandsteuerung

NEMO | FRONT



Nemo 4/24 Topeco Modern

3491 EUR netto

Fassade in mm (BxH): 711x467

Leistung (Min.-Max.): 5-21,3 kW

Auskleidung: Schamotte

Klassischer Stahltürrahmen ohne bedrucktem Glas

Glas von Innen montiert, in klassischem Stahltürrahmen

Schwenktür: Classic-Türgriff K1-K2

Zubehör

Keramik:

Schwarzer Schamotte:

Cerabox Dunkelgrau:

Refrabox:

EUR netto

105

261

404

Glas:

Raster 1-fach Verglasung:

Raster 2-fach Verglasung:

Raster 3-fach Verglasung:

Classic 2-fach Verglasung:

229

409

597

184

Schwenktür Bauart 1:

Hebetür inkl. Griff (schwarz oder INOX):

45

964

Griff:

Schwenktür - Design-Griff K5-K8:

Schwenktür - Versteckter Griff:

Hebetür - Abnehmbarer Griff:

83

20

140

Thermische Ablaufsicherung:

Rahmen:

Akkumodule:

Abbrandsteuerung:

137

siehe Preisliste Rahmen

nicht auswählbar

siehe Preisliste Abbrandsteuerung



Nemo 4/24 Topeco Optima

3767 EUR netto

Fassade in mm (BxH): 711x467

Leistung (Min.-Max.): 5-21,3 kW

Auskleidung: Schamotte schwarz lackiert

Glas mit Randaufdruck

Glas von Außen über schwarze L-Profile montiert
(L-Profile auf Anfrage auch in Edelstahl INOX erhältlich)

Schwenktür: Design-Türgriff K5-K8

Zubehör

Keramik:

Schwarzer Schamotte:

Cerabox Dunkelgrau:

Refrabox:

EUR netto

inkl.

156

/

Glas:

Raster 1-fach Verglasung:

Raster 2-fach Verglasung:

Raster 3-fach Verglasung:

Classic 2-fach Verglasung:

inkl.

184

363

/

Schwenktür Bauart 1:

Hebetür inkl. Griff (schwarz oder INOX):

45

964

Griff:

Schwenktür - Design-Griff K5-K8:

Schwenktür - Versteckter Griff:

Hebetür - Abnehmbarer Griff:

inkl.

20

140

Thermische Ablaufsicherung:

Rahmen:

Akkumodule:

Abbrandsteuerung:

137

siehe Preisliste Rahmen

nicht auswählbar

siehe Preisliste Abbrandsteuerung



Nemo 4/24 Topeco Raster

3951 EUR netto

Fassade in mm (BxH): 711x467

Leistung (Min.-Max.): 5-21,3 kW

Auskleidung: Refrabox

Glas mit Randaufdruck

Glas von Außen über schwarze L-Profile montiert
(L-Profile auf Anfrage auch in Edelstahl INOX erhältlich)

Schwenktür: Design-Türgriff K5-K8

Zubehör

Keramik:

Schwarzer Schamotte:

Cerabox Dunkelgrau:

Refrabox:

EUR netto

/

/

inkl.

Glas:

Raster 1-fach Verglasung:

Raster 2-fach Verglasung:

Raster 3-fach Verglasung:

Classic 2-fach Verglasung:

inkl.

184

363

/

Schwenktür Bauart 1:

Hebetür inkl. Griff (schwarz oder INOX):

45

964

Griff:

Schwenktür - Design-Griff K5-K8:

Schwenktür - Versteckter Griff:

Hebetür - Abnehmbarer Griff:

inkl.

20

140

Thermische Ablaufsicherung:

Rahmen:

Akkumodule:

Abbrandsteuerung:

137

siehe Preisliste Rahmen

nicht auswählbar

siehe Preisliste Abbrandsteuerung

NEMO | FRONT



Nemo 6 Topeco Modern

3055 EUR netto

Fassade in mm (BxH): 750x377

Leistung (Min.-Max.): 4-18 kW

Auskleidung: Schamotte

Klassischer Stahltürrahmen ohne bedrucktem Glas

Glas von Innen montiert, in klassischem Stahltürrahmen

Schwenktür: Classic-Türgriff K1-K2

Zubehör

Keramik:

Schwarzer Schamotte:

Cerabox Dunkelgrau:

Refrabox:

EUR netto

87

212

353

Glas:

Raster 1-fach Verglasung:

Raster 2-fach Verglasung:

Raster 3-fach Verglasung:

Classic 2-fach Verglasung:

229

437

621

184

Schwenktür Bauart 1:

Hebetür inkl. Griff (schwarz oder INOX):

45

964

Griff:

Schwenktür - Design-Griff K5-K8:

Schwenktür - Versteckter Griff:

Hebetür - Abnehmbarer Griff:

83

20

140

Thermische Ablaufsicherung:

Rahmen:

Akkumodule:

Abbrandsteuerung:

137

siehe Preisliste Rahmen

nicht auswählbar

siehe Preisliste Abbrandsteuerung



Nemo 6 Topeco Optima

3354 EUR netto

Fassade in mm (BxH): 750x377

Leistung (Min.-Max.): 4-18 kW

Auskleidung: Schamotte schwarz lackiert

Glas mit Randaufdruck

Glas von Außen über schwarze L-Profile montiert
(L-Profile auf Anfrage auch in Edelstahl INOX erhältlich)

Schwenktür: Design-Türgriff K5-K8

Zubehör

Keramik:

Schwarzer Schamotte:

Cerabox Dunkelgrau:

Refrabox:

EUR netto

inkl.

125

/

Glas:

Raster 1-fach Verglasung:

Raster 2-fach Verglasung:

Raster 3-fach Verglasung:

Classic 2-fach Verglasung:

inkl.

184

363

/

Schwenktür Bauart 1:

Hebetür inkl. Griff (schwarz oder INOX):

45

964

Griff:

Schwenktür - Design-Griff K5-K8:

Schwenktür - Versteckter Griff:

Hebetür - Abnehmbarer Griff:

inkl.

20

140

Thermische Ablaufsicherung:

Rahmen:

Akkumodule:

Abbrandsteuerung:

137

siehe Preisliste Rahmen

nicht auswählbar

siehe Preisliste Abbrandsteuerung



Nemo 6 Topeco Raster

3629 EUR netto

Fassade in mm (BxH): 750x377

Leistung (Min.-Max.): 4-18 kW

Auskleidung: Refrabox

Glas mit Randaufdruck

Glas von Außen über schwarze L-Profile montiert
(L-Profile auf Anfrage auch in Edelstahl INOX erhältlich)

Schwenktür: Design-Türgriff K5-K8

Zubehör

Keramik:

Schwarzer Schamotte:

Cerabox Dunkelgrau:

Refrabox:

EUR netto

/

/

inkl.

Glas:

Raster 1-fach Verglasung:

Raster 2-fach Verglasung:

Raster 3-fach Verglasung:

Classic 2-fach Verglasung:

inkl.

184

363

/

Schwenktür Bauart 1:

Hebetür inkl. Griff (schwarz oder INOX):

45

964

Griff:

Schwenktür - Design-Griff K5-K8:

Schwenktür - Versteckter Griff:

Hebetür - Abnehmbarer Griff:

inkl.

20

140

Thermische Ablaufsicherung:

Rahmen:

Akkumodule:

Abbrandsteuerung:

137

siehe Preisliste Rahmen

nicht auswählbar

siehe Preisliste Abbrandsteuerung

NEMO | FRONT



Nemo 6 XL Topeco Modern

3239 EUR netto

Fassade in mm (BxH): 750x450

Leistung (Min.-Max.): 4-18 kW

Auskleidung: Schamotte

Klassischer Stahltürrahmen ohne bedrucktem Glas

Glas von Innen montiert, in klassischem Stahltürrahmen

Schwenktür: Classic-Türgriff K1-K2

Zubehör

Keramik:	
Schwarzer Schamotte:	92
Cerabox Dunkelgrau:	235
Refrabox:	381

Glas:	
Raster 1-fach Verglasung:	281
Raster 2-fach Verglasung:	482
Raster 3-fach Verglasung:	685
Classic 2-fach Verglasung:	203

Schwenktür Bauart 1:	45
Hebetür inkl. Griff (schwarz oder INOX):	964

Griff:	
Schwenktür - Design-Griff K5-K8:	83
Schwenktür - Versteckter Griff:	20
Hebetür - Abnehmbarer Griff:	140

Thermische Ablaufsicherung:	137
Rahmen:	siehe Preisliste Rahmen
Akkumodule:	nicht auswählbar
Abbrandsteuerung:	siehe Preisliste Abbrandsteuerung



Nemo 6 XL Topeco Optima

3538 EUR netto

Fassade in mm (BxH): 750x450

Leistung (Min.-Max.): 4-18 kW

Auskleidung: Schamotte schwarz lackiert

Glas mit Randaufdruck

Glas von Außen über schwarze L-Profile montiert
(L-Profile auf Anfrage auch in Edelstahl INOX erhältlich)

Schwenktür: Design-Türgriff K5-K8

Zubehör

Keramik:	
Schwarzer Schamotte:	inkl.
Cerabox Dunkelgrau:	143
Refrabox:	/

Glas:	
Raster 1-fach Verglasung:	inkl.
Raster 2-fach Verglasung:	203
Raster 3-fach Verglasung:	404
Classic 2-fach Verglasung:	/

Schwenktür Bauart 1:	45
Hebetür inkl. Griff (schwarz oder INOX):	964

Griff:	
Schwenktür - Design-Griff K5-K8:	inkl.
Schwenktür - Versteckter Griff:	20
Hebetür - Abnehmbarer Griff:	140

Thermische Ablaufsicherung:	137
Rahmen:	siehe Preisliste Rahmen
Akkumodule:	nicht auswählbar
Abbrandsteuerung:	siehe Preisliste Abbrandsteuerung



Nemo 6 XL Topeco Raster

3791 EUR netto

Fassade in mm (BxH): 750x450

Leistung (Min.-Max.): 4-18 kW

Auskleidung: Refrabox

Glas mit Randaufdruck

Glas von Außen über schwarze L-Profile montiert
(L-Profile auf Anfrage auch in Edelstahl INOX erhältlich)

Schwenktür: Design-Türgriff K5-K8

Zubehör

Keramik:	
Schwarzer Schamotte:	/
Cerabox Dunkelgrau:	/
Refrabox:	inkl.

Glas:	
Raster 1-fach Verglasung:	inkl.
Raster 2-fach Verglasung:	203
Raster 3-fach Verglasung:	404
Classic 2-fach Verglasung:	/

Schwenktür Bauart 1:	45
Hebetür inkl. Griff (schwarz oder INOX):	964

Griff:	
Schwenktür - Design-Griff K5-K8:	inkl.
Schwenktür - Versteckter Griff:	20
Hebetür - Abnehmbarer Griff:	140

Thermische Ablaufsicherung:	137
Rahmen:	siehe Preisliste Rahmen
Akkumodule:	nicht auswählbar
Abbrandsteuerung:	siehe Preisliste Abbrandsteuerung

NEMO | FRONT



Nemo 8 Modern

3699 EUR netto

Fassade in mm (BxH): 419x511

Leistung (Min.-Max.): 3-12 kW

Auskleidung: Schamotte

Klassischer Stahltürrahmen ohne bedrucktem Glas

Glas von Innen montiert, in klassischem Stahltürrahmen

Schwenktür: Classic-Türgriff K1-K2

Zubehör

Keramik:	
Schwarzer Schamotte:	83
Cerabox Dunkelgrau:	203
Refrabox:	332

Glas:	
Raster 1-fach Verglasung:	179
Raster 2-fach Verglasung:	317
Raster 3-fach Verglasung:	460
Classic 2-fach Verglasung:	143

Schwenktür Bauart 1:	45
Hebetür inkl. Griff (schwarz oder INOX):	964

Griff:	
Schwenktür - Design-Griff K5-K8:	83
Schwenktür - Versteckter Griff:	20
Hebetür - Abnehmbarer Griff:	140

Thermische Ablaufsicherung:	137
Rahmen:	siehe Preisliste Rahmen
Akkumodule:	nicht auswählbar
Abbrandsteuerung:	siehe Preisliste Abbrandsteuerung



Nemo 8 Optima

3997 EUR netto

Fassade in mm (BxH): 419x511

Leistung (Min.-Max.): 3-12 kW

Auskleidung: Schamotte schwarz lackiert

Glas mit Randaufdruck

Glas von Außen über schwarze L-Profile montiert
(L-Profile auf Anfrage auch in Edelstahl INOX erhältlich)

Schwenktür: Design-Türgriff K5-K8

Zubehör

Keramik:	
Schwarzer Schamotte:	inkl.
Cerabox Dunkelgrau:	115
Refrabox:	/

Glas:	
Raster 1-fach Verglasung:	inkl.
Raster 2-fach Verglasung:	143
Raster 3-fach Verglasung:	284
Classic 2-fach Verglasung:	/

Schwenktür Bauart 1:	45
Hebetür inkl. Griff (schwarz oder INOX):	964

Griff:	
Schwenktür - Design-Griff K5-K8:	inkl.
Schwenktür - Versteckter Griff:	20
Hebetür - Abnehmbarer Griff:	140

Thermische Ablaufsicherung:	137
Rahmen:	siehe Preisliste Rahmen
Akkumodule:	nicht auswählbar
Abbrandsteuerung:	siehe Preisliste Abbrandsteuerung



Nemo 8 Raster

4248 EUR netto

Fassade in mm (BxH): 419x511

Leistung (Min.-Max.): 3-12 kW

Auskleidung: Refrabox

Glas mit Randaufdruck

Glas von Außen über schwarze L-Profile montiert
(L-Profile auf Anfrage auch in Edelstahl INOX erhältlich)

Schwenktür: Design-Türgriff K5-K8

Zubehör

Keramik:	
Schwarzer Schamotte:	/
Cerabox Dunkelgrau:	/
Refrabox:	inkl.

Glas:	
Raster 1-fach Verglasung:	inkl.
Raster 2-fach Verglasung:	143
Raster 3-fach Verglasung:	284
Classic 2-fach Verglasung:	/

Schwenktür Bauart 1:	45
Hebetür inkl. Griff (schwarz oder INOX):	964

Griff:	
Schwenktür - Design-Griff K5-K8:	inkl.
Schwenktür - Versteckter Griff:	20
Hebetür - Abnehmbarer Griff:	140

Thermische Ablaufsicherung:	137
Rahmen:	siehe Preisliste Rahmen
Akkumodule:	nicht auswählbar
Abbrandsteuerung:	siehe Preisliste Abbrandsteuerung

NEMO | ECK



Nemo 2B Topeco gebogenes Glas

Modern

3675 EUR netto

Fassade in mm (BxHxT): 680x467x335

Leistung (Min.-Max.): 2-15 kW

Auskleidung: Schamotte

Klassischer Stahltürrahmen ohne bedrucktem Glas

Glas von Innen montiert, in klassischem Stahltürrahmen

Schwenktür: Classic-Türgriff K1-K2

Zubehör

Keramik:

Schwarzer Schamotte:

Cerabox Dunkelgrau:

Refrabox:

Glas:

Raster 1-fach Verglasung:

Raster 2-fach Verglasung:

Raster 3-fach Verglasung:

Classic 2-fach Verglasung:

Schwenktür Bauart 1:

Hebetür inkl. Griff (schwarz oder INOX):

Griff:

Schwenktür - Design-Griff K5-K8:

Schwenktür - Versteckter Griff:

Thermische Ablaufsicherung:

Rahmen:

Akkumodule:

Abbrandsteuerung:

EUR netto

69

161

281

207

644

/

/

45

1194

83

20

137

siehe Preisliste Rahmen

nicht auswählbar

siehe Preisliste Abbrandsteuerung



Nemo 2B Topeco gebogenes Glas

Optima

4020 EUR netto

Fassade in mm (BxHxT): 680x467x335

Leistung (Min.-Max.): 2-15 kW

Auskleidung: Schamotte schwarz lackiert

Glas mit Randaufdruck

Glas von Außen über schwarze L-Profile montiert
(L-Profile auf Anfrage auch in Edelstahl INOX erhältlich)

Schwenktür: Design-Türgriff K5-K8

Zubehör

Keramik:

Schwarzer Schamotte:

Cerabox Dunkelgrau:

Refrabox:

Glas:

Raster 1-fach Verglasung:

Raster 2-fach Verglasung:

Raster 3-fach Verglasung:

Classic 2-fach Verglasung:

Schwenktür Bauart 1:

Hebetür inkl. Griff (schwarz oder INOX):

Griff:

Schwenktür - Design-Griff K5-K8:

Schwenktür - Versteckter Griff:

Thermische Ablaufsicherung:

Rahmen:

Akkumodule:

Abbrandsteuerung:

EUR netto

inkl.

92

/

inkl.

552

/

/

45

1194

inkl.

20

137

siehe Preisliste Rahmen

nicht auswählbar

siehe Preisliste Abbrandsteuerung



Nemo 2B Topeco gebogenes Glas

Raster

4089 EUR netto

Fassade in mm (BxHxT): 680x467x335

Leistung (Min.-Max.): 2-15 kW

Auskleidung: Refrabox

Glas mit Randaufdruck

Glas von Außen über schwarze L-Profile montiert
(L-Profile auf Anfrage auch in Edelstahl INOX erhältlich)

Schwenktür: Design-Türgriff K5-K8

Zubehör

Keramik:

Schwarzer Schamotte:

Cerabox Dunkelgrau:

Refrabox:

Glas:

Raster 1-fach Verglasung:

Raster 2-fach Verglasung:

Raster 3-fach Verglasung:

Classic 2-fach Verglasung:

Schwenktür Bauart 1:

Hebetür inkl. Griff (schwarz oder INOX):

Griff:

Schwenktür - Design-Griff K5-K8:

Schwenktür - Versteckter Griff:

Thermische Ablaufsicherung:

Rahmen:

Akkumodule:

Abbrandsteuerung:

EUR netto

/

/

inkl.

inkl.

552

/

/

45

1194

inkl.

20

137

siehe Preisliste Rahmen

nicht auswählbar

siehe Preisliste Abbrandsteuerung

NEMO | ECK



Nemo 2B Topeco kombiniertes Glas

Modern

3307 EUR netto

Fassade in mm (BxHxT): 680x467x335

Leistung (Min.-Max.): 2-15 kW

Auskleidung: Schamotte

Klassischer Stahltürrahmen ohne bedrucktem Glas

Glas von Innen montiert, in klassischem Stahltürrahmen

Schwenktür: Classic-Türgriff K1-K2

Zubehör

Keramik:	
Schwarzer Schamotte:	69
Cerabox Dunkelgrau:	161
Refrabox:	281
Glas:	
Raster 1-fach Verglasung:	276
Raster 2-fach Verglasung:	828
Raster 3-fach Verglasung:	/
Classic 2-fach Verglasung:	/

Schwenktür Bauart 1:	45
Hebetür inkl. Griff (schwarz oder INOX):	1194

Griff:	
Schwenktür - Design-Griff K5-K8:	83
Schwenktür - Versteckter Griff:	20

Thermische Ablaufsicherung:	137
Rahmen:	siehe Preisliste Rahmen
Akkumodule:	nicht auswählbar
Abbrandsteuerung:	siehe Preisliste Abbrandsteuerung



Nemo 2B Topeco kombiniertes Glas

Optima

3675 EUR netto

Fassade in mm (BxHxT): 680x467x335

Leistung (Min.-Max.): 2-15 kW

Auskleidung: Schamotte schwarz lackiert

Glas mit Randaufdruck

Glas von Außen über schwarze L-Profile montiert
(L-Profile auf Anfrage auch in Edelstahl INOX erhältlich)

Schwenktür: Design-Türgriff K5-K8

Zubehör

Keramik:	
Schwarzer Schamotte:	inkl.
Cerabox Dunkelgrau:	92
Refrabox:	/

Glas:	
Raster 1-fach Verglasung:	inkl.
Raster 2-fach Verglasung:	552
Raster 3-fach Verglasung:	/
Classic 2-fach Verglasung:	/

Schwenktür Bauart 1:	45
Hebetür inkl. Griff (schwarz oder INOX):	1194

Griff:	
Schwenktür - Design-Griff K5-K8:	inkl.
Schwenktür - Versteckter Griff:	20

Thermische Ablaufsicherung:	137
Rahmen:	siehe Preisliste Rahmen
Akkumodule:	nicht auswählbar
Abbrandsteuerung:	siehe Preisliste Abbrandsteuerung



Nemo 2B Topeco kombiniertes Glas

Raster

3791 EUR netto

Fassade in mm (BxHxT): 680x467x335

Leistung (Min.-Max.): 2-15 kW

Auskleidung: Refrabox

Glas mit Randaufdruck

Glas von Außen über schwarze L-Profile montiert
(L-Profile auf Anfrage auch in Edelstahl INOX erhältlich)

Schwenktür: Design-Türgriff K5-K8

Zubehör

Keramik:	
Schwarzer Schamotte:	/
Cerabox Dunkelgrau:	/
Refrabox:	inkl.

Glas:	
Raster 1-fach Verglasung:	inkl.
Raster 2-fach Verglasung:	552
Raster 3-fach Verglasung:	/
Classic 2-fach Verglasung:	/

Schwenktür Bauart 1:	45
Hebetür inkl. Griff (schwarz oder INOX):	1194

Griff:	
Schwenktür - Design-Griff K5-K8:	inkl.
Schwenktür - Versteckter Griff:	20

Thermische Ablaufsicherung:	137
Rahmen:	siehe Preisliste Rahmen
Akkumodule:	nicht auswählbar
Abbrandsteuerung:	siehe Preisliste Abbrandsteuerung

NEMO | ECK



Nemo 4B/20 Topeco gebogenes Glas

Modern

4248 EUR netto

Fassade in mm (BxHxT): 760x469x419

Leistung (Min.-Max.): 5-19,5 kW

Auskleidung: Schamotte

Klassischer Stahltürrahmen ohne bedrucktem Glas

Glas von Innen montiert, in klassischem Stahltürrahmen

Schwenktür: Classic-Türgriff K1-K2

Zubehör

Keramik:

Schwarzer Schamotte:

Cerabox Dunkelgrau:

Refrabox:

Glas:

Raster 1-fach Verglasung:

Raster 2-fach Verglasung:

Raster 3-fach Verglasung:

Classic 2-fach Verglasung:

Schwenktür Bauart 1:

Hebetür inkl. Griff (schwarz oder INOX):

Griff:

Schwenktür - Design-Griff K5-K8:

Schwenktür - Versteckter Griff:

Thermische Ablaufsicherung:

Rahmen:

Akkumodule:

Abbrandsteuerung:

EUR netto

79

192

340

229

36

/

/

45

1194

83

20

137

siehe Preisliste Rahmen

nicht auswählbar

siehe Preisliste Abbrandsteuerung



Nemo 4B/20 Topeco gebogenes Glas

Optima

4640 EUR netto

Fassade in mm (BxHxT): 760x469x419

Leistung (Min.-Max.): 5-19,5 kW

Auskleidung: Schamotte schwarz lackiert

Glas mit Randaufdruck

Glas von Außen über schwarze L-Profile montiert
(L-Profile auf Anfrage auch in Edelstahl INOX erhältlich)

Schwenktür: Design-Türgriff K5-K8

Zubehör

Keramik:

Schwarzer Schamotte:

Cerabox Dunkelgrau:

Refrabox:

Glas:

Raster 1-fach Verglasung:

Raster 2-fach Verglasung:

Raster 3-fach Verglasung:

Classic 2-fach Verglasung:

Schwenktür Bauart 1:

Hebetür inkl. Griff (schwarz oder INOX):

Griff:

Schwenktür - Design-Griff K5-K8:

Schwenktür - Versteckter Griff:

Thermische Ablaufsicherung:

Rahmen:

Akkumodule:

Abbrandsteuerung:

EUR netto

inkl.

115

/

inkl.

644

/

/

45

1194

inkl.

20

137

siehe Preisliste Rahmen

nicht auswählbar

siehe Preisliste Abbrandsteuerung



Nemo 4B/20 Topeco gebogenes Glas

Raster

4732 EUR netto

Fassade in mm (BxHxT): 760x469x419

Leistung (Min.-Max.): 5-19,5 kW

Auskleidung: Refrabox

Glas mit Randaufdruck

Glas von Außen über schwarze L-Profile montiert
(L-Profile auf Anfrage auch in Edelstahl INOX erhältlich)

Schwenktür: Design-Türgriff K5-K8

Zubehör

Keramik:

Schwarzer Schamotte:

Cerabox Dunkelgrau:

Refrabox:

Glas:

Raster 1-fach Verglasung:

Raster 2-fach Verglasung:

Raster 3-fach Verglasung:

Classic 2-fach Verglasung:

Schwenktür Bauart 1:

Hebetür inkl. Griff (schwarz oder INOX):

Griff:

Schwenktür - Design-Griff K5-K8:

Schwenktür - Versteckter Griff:

Thermische Ablaufsicherung:

Rahmen:

Akkumodule:

Abbrandsteuerung:

EUR netto

/

/

inkl.

inkl.

644

/

/

45

1194

inkl.

20

137

siehe Preisliste Rahmen

nicht auswählbar

siehe Preisliste Abbrandsteuerung

NEMO | ECK



Nemo 4B/20 Topeco kombiniertes Glas

Modern

3836 EUR netto

Fassade in mm (BxHxT): 760x469x419

Leistung (Min.-Max.): 5-19,5 kW

Auskleidung: Schamotte

Klassischer Stahltürrahmen ohne bedrucktem Glas

Glas von Innen montiert, in klassischem Stahltürrahmen

Schwenktür: Classic-Türgriff K1-K2

Zubehör

Keramik:

Schwarzer Schamotte:

Cerabox Dunkelgrau:

Refrabox:

Glas:

Raster 1-fach Verglasung:

Raster 2-fach Verglasung:

Raster 3-fach Verglasung:

Classic 2-fach Verglasung:

Schwenktür Bauart 1:

Hebetür inkl. Griff (schwarz oder INOX):

Griff:

Schwenktür - Design-Griff K5-K8:

Schwenktür - Versteckter Griff:

Thermische Ablaufsicherung:

Rahmen:

Akkumodule:

Abbrandsteuerung:

EUR netto

79

192

340

299

918

/

/

45

1194

83

20

137

siehe Preisliste Rahmen

nicht auswählbar

siehe Preisliste Abbrandsteuerung



Nemo 4B/20 Topeco kombiniertes Glas

Optima

4227 EUR netto

Fassade in mm (BxHxT): 760x469x419

Leistung (Min.-Max.): 5-19,5 kW

Auskleidung: Schamotte schwarz lackiert

Glas mit Randaufdruck

Glas von Außen über schwarze L-Profile montiert
(L-Profile auf Anfrage auch in Edelstahl INOX erhältlich)

Schwenktür: Design-Türgriff K5-K8

Zubehör

Keramik:

Schwarzer Schamotte:

Cerabox Dunkelgrau:

Refrabox:

Glas:

Raster 1-fach Verglasung:

Raster 2-fach Verglasung:

Raster 3-fach Verglasung:

Classic 2-fach Verglasung:

Schwenktür Bauart 1:

Hebetür inkl. Griff (schwarz oder INOX):

Griff:

Schwenktür - Design-Griff K5-K8:

Schwenktür - Versteckter Griff:

Thermische Ablaufsicherung:

Rahmen:

Akkumodule:

Abbrandsteuerung:

EUR netto

inkl.

115

/

inkl.

644

/

/

45

1194

inkl.

20

137

siehe Preisliste Rahmen

nicht auswählbar

siehe Preisliste Abbrandsteuerung



Nemo 4B/20 Topeco kombiniertes Glas

Raster

4364 EUR netto

Fassade in mm (BxHxT): 760x469x419

Leistung (Min.-Max.): 5-19,5 kW

Auskleidung: Refrabox

Glas mit Randaufdruck

Glas von Außen über schwarze L-Profile montiert
(L-Profile auf Anfrage auch in Edelstahl INOX erhältlich)

Schwenktür: Design-Türgriff K5-K8

Zubehör

Keramik:

Schwarzer Schamotte:

Cerabox Dunkelgrau:

Refrabox:

Glas:

Raster 1-fach Verglasung:

Raster 2-fach Verglasung:

Raster 3-fach Verglasung:

Classic 2-fach Verglasung:

Schwenktür Bauart 1:

Hebetür inkl. Griff (schwarz oder INOX):

Griff:

Schwenktür - Design-Griff K5-K8:

Schwenktür - Versteckter Griff:

Thermische Ablaufsicherung:

Rahmen:

Akkumodule:

Abbrandsteuerung:

EUR netto

/

/

inkl.

inkl.

644

/

/

45

1194

inkl.

20

137

siehe Preisliste Rahmen

nicht auswählbar

siehe Preisliste Abbrandsteuerung

NEMO | ECK



Nemo 4B/24 Topeco gebogenes Glas

Modern

4387 EUR netto

Fassade in mm (BxHxT): 760x469x419

Leistung (Min.-Max.): 5-21 kW

Auskleidung: Schamotte

Klassischer Stahltürrahmen ohne bedrucktem Glas

Glas von Innen montiert, in klassischem Stahltürrahmen

Schwenktür: Classic-Türgriff K1-K2

Zubehör

Keramik:

Schwarzer Schamotte:

Cerabox Dunkelgrau:

Refrabox:

Glas:

Raster 1-fach Verglasung:

Raster 2-fach Verglasung:

Raster 3-fach Verglasung:

Classic 2-fach Verglasung:

Schwenktür Bauart 1:

Hebetür inkl. Griff (schwarz oder INOX):

Griff:

Schwenktür - Design-Griff K5-K8:

Schwenktür - Versteckter Griff:

Thermische Ablaufsicherung:

Rahmen:

Akkumodule:

Abbrandsteuerung:

EUR netto

79

192

340

229

736

/

/

45

1194

83

20

137

siehe Preisliste Rahmen

nicht auswählbar

siehe Preisliste Abbrandsteuerung



Nemo 4B/24 Topeco gebogenes Glas

Optima

4800 EUR netto

Fassade in mm (BxHxT): 760x469x419

Leistung (Min.-Max.): 5-21 kW

Auskleidung: Schamotte schwarz lackiert

Glas mit Randaufdruck

Glas von Außen über schwarze L-Profile montiert
(L-Profile auf Anfrage auch in Edelstahl INOX erhältlich)

Schwenktür: Design-Türgriff K5-K8

Zubehör

Keramik:

Schwarzer Schamotte:

Cerabox Dunkelgrau:

Refrabox:

Glas:

Raster 1-fach Verglasung:

Raster 2-fach Verglasung:

Raster 3-fach Verglasung:

Classic 2-fach Verglasung:

Schwenktür Bauart 1:

Hebetür inkl. Griff (schwarz oder INOX):

Griff:

Schwenktür - Design-Griff K5-K8:

Schwenktür - Versteckter Griff:

Thermische Ablaufsicherung:

Rahmen:

Akkumodule:

Abbrandsteuerung:

EUR netto

inkl.

115

/

inkl.

644

/

/

45

1194

inkl.

20

137

siehe Preisliste Rahmen

nicht auswählbar

siehe Preisliste Abbrandsteuerung



Nemo 4B/24 Topeco gebogenes Glas

Raster

4892 EUR netto

Fassade in mm (BxHxT): 760x469x419

Leistung (Min.-Max.): 5-21 kW

Auskleidung: Refrabox

Glas mit Randaufdruck

Glas von Außen über schwarze L-Profile montiert
(L-Profile auf Anfrage auch in Edelstahl INOX erhältlich)

Schwenktür: Design-Türgriff K5-K8

Zubehör

Keramik:

Schwarzer Schamotte:

Cerabox Dunkelgrau:

Refrabox:

Glas:

Raster 1-fach Verglasung:

Raster 2-fach Verglasung:

Raster 3-fach Verglasung:

Classic 2-fach Verglasung:

Schwenktür Bauart 1:

Hebetür inkl. Griff (schwarz oder INOX):

Griff:

Schwenktür - Design-Griff K5-K8:

Schwenktür - Versteckter Griff:

Thermische Ablaufsicherung:

Rahmen:

Akkumodule:

Abbrandsteuerung:

EUR netto

/

/

inkl.

inkl.

644

/

/

45

1194

inkl.

20

137

siehe Preisliste Rahmen

nicht auswählbar

siehe Preisliste Abbrandsteuerung

NEMO | ECK



Nemo 4B/24 Topeco kombiniertes Glas

Modern

3997 EUR netto

Fassade in mm (BxHxT): 760x469x419

Leistung (Min.-Max.): 5-21 kW

Auskleidung: Schamotte

Klassischer Stahltürrahmen ohne bedrucktem Glas

Glas von Innen montiert, in klassischem Stahltürrahmen

Schwenktür: Classic-Türgriff K1-K2

Zubehör

Keramik:	
Schwarzer Schamotte:	79
Cerabox Dunkelgrau:	192
Refrabox:	340
Glas:	
Raster 1-fach Verglasung:	299
Raster 2-fach Verglasung:	918
Raster 3-fach Verglasung:	/
Classic 2-fach Verglasung:	/

EUR netto

Schwenktür Bauart 1:	45
Hebetür inkl. Griff (schwarz oder INOX):	1194

Griff:	
Schwenktür - Design-Griff K5-K8:	83
Schwenktür - Versteckter Griff:	20

Thermische Ablaufsicherung:	137
Rahmen:	siehe Preisliste Rahmen
Akkumodule:	nicht auswählbar
Abbrandsteuerung:	siehe Preisliste Abbrandsteuerung



Nemo 4B/24 Topeco kombiniertes Glas

Optima

4364 EUR netto

Fassade in mm (BxHxT): 760x469x419

Leistung (Min.-Max.): 5-21 kW

Auskleidung: Schamotte schwarz lackiert

Glas mit Randaufdruck

Glas von Außen über schwarze L-Profile montiert
(L-Profile auf Anfrage auch in Edelstahl INOX erhältlich)

Schwenktür: Design-Türgriff K5-K8

Zubehör

Keramik:	
Schwarzer Schamotte:	inkl.
Cerabox Dunkelgrau:	115
Refrabox:	/
Glas:	
Raster 1-fach Verglasung:	inkl.
Raster 2-fach Verglasung:	644
Raster 3-fach Verglasung:	/
Classic 2-fach Verglasung:	/

EUR netto

Schwenktür Bauart 1:	45
Hebetür inkl. Griff (schwarz oder INOX):	1194

Griff:	
Schwenktür - Design-Griff K5-K8:	inkl.
Schwenktür - Versteckter Griff:	20

Thermische Ablaufsicherung:	137
Rahmen:	siehe Preisliste Rahmen
Akkumodule:	nicht auswählbar
Abbrandsteuerung:	siehe Preisliste Abbrandsteuerung



Nemo 4B/24 Topeco kombiniertes Glas

Raster

4524 EUR netto

Fassade in mm (BxHxT): 760x469x419

Leistung (Min.-Max.): 5-21 kW

Auskleidung: Refrabox

Glas mit Randaufdruck

Glas von Außen über schwarze L-Profile montiert
(L-Profile auf Anfrage auch in Edelstahl INOX erhältlich)

Schwenktür: Design-Türgriff K5-K8

Zubehör

Keramik:	
Schwarzer Schamotte:	/
Cerabox Dunkelgrau:	/
Refrabox:	inkl.
Glas:	
Raster 1-fach Verglasung:	inkl.
Raster 2-fach Verglasung:	644
Raster 3-fach Verglasung:	/
Classic 2-fach Verglasung:	/

EUR netto

Schwenktür Bauart 1:	45
Hebetür inkl. Griff (schwarz oder INOX):	1194

Griff:	
Schwenktür - Design-Griff K5-K8:	inkl.
Schwenktür - Versteckter Griff:	20

Thermische Ablaufsicherung:	137
Rahmen:	siehe Preisliste Rahmen
Akkumodule:	nicht auswählbar
Abbrandsteuerung:	siehe Preisliste Abbrandsteuerung

NEMO | ECK



Nemo 8B kombiniertes Glas Modern 2825 EUR netto

Fassade in mm (BxHxT): 450x510x450

Leistung (Min.-Max.): 3-12 kW

Auskleidung: Schamotte

Klassischer Stahltürrahmen ohne bedrucktem Glas

Glas von Innen montiert, in klassischem Stahltürrahmen

Schwenktür: Classic-Türgriff K1-K2

Zubehör

Keramik:	
Schwarzer Schamotte:	69
Cerabox Dunkelgrau:	161
Refrabox:	253
Glas:	
Raster 1-fach Verglasung:	253
Raster 2-fach Verglasung:	0
Raster 3-fach Verglasung:	/
Classic 2-fach Verglasung:	/

Schwenktür Bauart 1: 45
Hebetür inkl. Griff (schwarz oder INOX): 1194

Griff:
Schwenktür - Design-Griff K5-K8: 83
Schwenktür - Versteckter Griff: 20

Thermische Ablaufsicherung: 137
Rahmen: siehe Preisliste Rahmen
Akkumodule: nicht auswählbar
Abbrandsteuerung: siehe Preisliste Abbrandsteuerung



Nemo 8B kombiniertes Glas Optima 3170 EUR netto

Fassade in mm (BxHxT): 450x510x450

Leistung (Min.-Max.): 3-12 kW

Auskleidung: Schamotte schwarz lackiert

Glas mit Randaufdruck

Glas von Außen über schwarze L-Profile montiert
(L-Profile auf Anfrage auch in Edelstahl INOX erhältlich)

Schwenktür: Design-Türgriff K5-K8

Zubehör

Keramik:	
Schwarzer Schamotte:	inkl.
Cerabox Dunkelgrau:	92
Refrabox:	/

Glas:
Raster 1-fach Verglasung: inkl.
Raster 2-fach Verglasung: 0
Raster 3-fach Verglasung: /
Classic 2-fach Verglasung: /

Schwenktür Bauart 1: 45
Hebetür inkl. Griff (schwarz oder INOX): 1194

Griff:
Schwenktür - Design-Griff K5-K8: inkl.
Schwenktür - Versteckter Griff: 20

Thermische Ablaufsicherung: 137
Rahmen: siehe Preisliste Rahmen
Akkumodule: nicht auswählbar
Abbrandsteuerung: siehe Preisliste Abbrandsteuerung



Nemo 8B kombiniertes Glas Raster 3399 EUR netto

Fassade in mm (BxHxT): 450x510x450

Leistung (Min.-Max.): 3-12 kW

Auskleidung: Refrabox

Glas mit Randaufdruck

Glas von Außen über schwarze L-Profile montiert
(L-Profile auf Anfrage auch in Edelstahl INOX erhältlich)

Schwenktür: Design-Türgriff K5-K8

Zubehör

Keramik:	
Schwarzer Schamotte:	/
Cerabox Dunkelgrau:	/
Refrabox:	inkl.

Glas:
Raster 1-fach Verglasung: inkl.
Raster 2-fach Verglasung: 0
Raster 3-fach Verglasung: /
Classic 2-fach Verglasung: /

Schwenktür Bauart 1: 45
Hebetür inkl. Griff (schwarz oder INOX): 1194

Griff:
Schwenktür - Design-Griff K5-K8: inkl.
Schwenktür - Versteckter Griff: 20

Thermische Ablaufsicherung: 137
Rahmen: siehe Preisliste Rahmen
Akkumodule: nicht auswählbar
Abbrandsteuerung: siehe Preisliste Abbrandsteuerung

NEMO | TUNNEL



Nemo 2 Duo Modern

3284 EUR netto

Fassade in mm (BxH): 647x465

Leistung (Min.-Max.): 4-16 kW

Auskleidung: Schamotte

Front: Klassischer Stahltürrahmen ohne bedrucktem Glas
Heck: Klassischer Stahltürrahmen ohne bedrucktem Glas

Glas von Innen montiert, in klassischem Stahltürrahmen

Schwenktür: Classic-Türgriff K1-K2

Zubehör

Keramik:

Schwarzer Schamotte:

Cerabox Dunkelgrau:

Refrabox:

EUR netto

64

151

253

Glas:

Raster 1-fach Verglasung:

Raster 2-fach Verglasung:

Raster 3-fach Verglasung:

Classic 2-fach Verglasung

Front

207

376

552

175

Heck

207

376

552

175

Schwenktür Bauart 1:

45

45

Hebetür inkl. Griff (schwarz oder INOX):

964

/

Griff:

Schwenktür - Design-Griff K5-K8:

83

83

Schwenktür - Versteckter Griff:

20

20

Hebetür - Abnehmbarer Griff:

140

140

Thermische Ablaufsicherung:

137

Rahmen:

nicht auswählbar

Akkumodule:

siehe Preisliste Akkumodule

Abbrandsteuerung:

siehe Preisliste Abbrandsteuerung



Nemo 2 Duo Optima

3560 EUR netto

Fassade in mm (BxH): 647x465

Leistung (Min.-Max.): 4-16 kW

Auskleidung: Schamotte schwarz lackiert

Front: Glas mit Randaufdruck
Heck: Klassischer Stahltürrahmen ohne bedrucktem Glas

Glas von Außen über schwarze L-Profile montiert
(L-Profile auf Anfrage auch in Edelstahl INOX erhältlich)

Schwenktür: Design-Türgriff K5-K8

Zubehör

Keramik:

Schwarzer Schamotte:

Cerabox Dunkelgrau:

Refrabox:

EUR netto

inkl.

87

/

Glas:

Raster 1-fach Verglasung:

Raster 2-fach Verglasung:

Raster 3-fach Verglasung:

Classic 2-fach Verglasung

Front

inkl.

175

345

/

Heck

207

376

552

175

Schwenktür Bauart 1:

45

45

Hebetür inkl. Griff (schwarz oder INOX):

964

/

Griff:

Schwenktür - Design-Griff K5-K8:

inkl.

83

Schwenktür - Versteckter Griff:

20

20

Hebetür - Abnehmbarer Griff:

140

140

Thermische Ablaufsicherung:

137

Rahmen:

nicht auswählbar

Akkumodule:

siehe Preisliste Akkumodule

Abbrandsteuerung:

siehe Preisliste Abbrandsteuerung



Nemo 2 Duo Raster

3699 EUR netto

Fassade in mm (BxH): 647x465

Leistung (Min.-Max.): 4-16 kW

Auskleidung: Refrabox

Front: Glas mit Randaufdruck
Heck: Klassischer Stahltürrahmen ohne bedrucktem Glas

Glas von Außen über schwarze L-Profile montiert
(L-Profile auf Anfrage auch in Edelstahl INOX erhältlich)

Schwenktür: Design-Türgriff K5-K8

Zubehör

Keramik:

Schwarzer Schamotte:

Cerabox Dunkelgrau:

Refrabox:

EUR netto

/

/

inkl.

Glas:

Raster 1-fach Verglasung:

Raster 2-fach Verglasung:

Raster 3-fach Verglasung:

Classic 2-fach Verglasung

Front

inkl.

175

345

/

Heck

207

376

552

175

Schwenktür Bauart 1:

45

45

Hebetür inkl. Griff (schwarz oder INOX):

964

/

Griff:

Schwenktür - Design-Griff K5-K8:

inkl.

83

Schwenktür - Versteckter Griff:

20

20

Hebetür - Abnehmbarer Griff:

140

140

Thermische Ablaufsicherung:

137

Rahmen:

nicht auswählbar

Akkumodule:

siehe Preisliste Akkumodule

Abbrandsteuerung:

siehe Preisliste Abbrandsteuerung

NEMO | TUNNEL



Nemo 4 Duo Modern

3721 EUR netto

Fassade in mm (BxH): 711x465

Leistung (Min.-Max.): 5-21 kW

Auskleidung: Schamotte

Front: Klassischer Stahltürrahmen ohne bedrucktem Glas
Heck: Klassischer Stahltürrahmen ohne bedrucktem Glas

Glas von Innen montiert, in klassischem Stahltürrahmen

Schwenktür: Classic-Türgriff K1-K2

Zubehör

Keramik:

Schwarzer Schamotte:

Cerabox Dunkelgrau:

Refrabox:

EUR netto

64

151

289

Glas:

Raster 1-fach Verglasung:

Raster 2-fach Verglasung:

Raster 3-fach Verglasung:

Classic 2-fach Verglasung

Front

229

409

593

184

Heck

229

409

593

184

Schwenktür Bauart 1:

Hebetür inkl. Griff (schwarz oder INOX):

45

964

45

/

Griff:

Schwenktür - Design-Griff K5-K8:

Schwenktür - Versteckter Griff:

Hebetür - Abnehmbarer Griff:

83

20

140

83

20

140

Thermische Ablaufsicherung:

Rahmen:

Akkumodule:

Abbrandsteuerung:

137

nicht auswählbar

siehe Preisliste Akkumodule

siehe Preisliste Abbrandsteuerung



Nemo 4 Duo Optima

3997 EUR netto

Fassade in mm (BxH): 711x465

Leistung (Min.-Max.): 5-21 kW

Auskleidung: Schamotte schwarz lackiert

Front: Glas mit Randaufdruck
Heck: Klassischer Stahltürrahmen ohne bedrucktem Glas

Glas von Außen über schwarze L-Profile montiert
(L-Profile auf Anfrage auch in Edelstahl INOX erhältlich)

Schwenktür: Design-Türgriff K5-K8

Zubehör

Keramik:

Schwarzer Schamotte:

Cerabox Dunkelgrau:

Refrabox:

EUR netto

inkl.

87

/

Glas:

Raster 1-fach Verglasung:

Raster 2-fach Verglasung:

Raster 3-fach Verglasung:

Classic 2-fach Verglasung

Front

inkl.

184

363

/

Heck

229

409

593

184

Schwenktür Bauart 1:

Hebetür inkl. Griff (schwarz oder INOX):

45

964

45

/

Griff:

Schwenktür - Design-Griff K5-K8:

Schwenktür - Versteckter Griff:

Hebetür - Abnehmbarer Griff:

inkl.

20

140

83

20

140

Thermische Ablaufsicherung:

Rahmen:

Akkumodule:

Abbrandsteuerung:

137

nicht auswählbar

siehe Preisliste Akkumodule

siehe Preisliste Abbrandsteuerung



Nemo 4 Duo Raster

4112 EUR netto

Fassade in mm (BxH): 711x465

Leistung (Min.-Max.): 5-21 kW

Auskleidung: Refrabox

Front: Glas mit Randaufdruck
Heck: Klassischer Stahltürrahmen ohne bedrucktem Glas

Glas von Außen über schwarze L-Profile montiert
(L-Profile auf Anfrage auch in Edelstahl INOX erhältlich)

Schwenktür: Design-Türgriff K5-K8

Zubehör

Keramik:

Schwarzer Schamotte:

Cerabox Dunkelgrau:

Refrabox:

EUR netto

/

/

inkl.

Glas:

Raster 1-fach Verglasung:

Raster 2-fach Verglasung:

Raster 3-fach Verglasung:

Classic 2-fach Verglasung

Front

inkl.

184

363

/

Heck

229

409

593

184

Schwenktür Bauart 1:

Hebetür inkl. Griff (schwarz oder INOX):

45

964

45

/

Griff:

Schwenktür - Design-Griff K5-K8:

Schwenktür - Versteckter Griff:

Hebetür - Abnehmbarer Griff:

inkl.

20

140

83

20

140

Thermische Ablaufsicherung:

Rahmen:

Akkumodule:

Abbrandsteuerung:

137

nicht auswählbar

siehe Preisliste Akkumodule

siehe Preisliste Abbrandsteuerung

FUSION



Fusion D2/5

2068 EUR netto

Bausatz: 5 Ebenen & 3 Wände

Gewicht kg: 219

Maße in mm BxHxT: 860x1960x570

Zusätzliche Ebene (330 mm): 456 EUR netto

Lieferumfang:

- Betonplatten
- Verbindungselemente für Platten und die Verkleidung (ohne Maueranker)
- Blendrahmen
- Obere Abdeckung aus Stahl
- Stell- und Nivellierungsbeine
- Sockelabdeckbeine

Weitere Infos:

- Wanddämmung, Abgasanschlüsse sowie Schrauben und Dübel zur Befestigung an Hauswand nicht im Lieferumfang enthalten
- Erweiterbar bis zu 7 Ebenen
- Die gezeigten Farben dienen nur als Referenz, sie können von den tatsächlichen Farben abweichen
- Kamineinsatz nicht im Lieferumfang enthalten

Bausatz für den Kamineinsatz Dragon 2 mit Schwenktür



Fusion D2B/5

2068 EUR netto

Bausatz: 5 Ebenen & 3 Wände

Gewicht kg: 210

Maße in mm BxHxT: 860x1960x570

Zusätzliche Ebene (330 mm): 456 EUR netto

Lieferumfang:

- Betonplatten
- Verbindungselemente für Platten und die Verkleidung (ohne Maueranker)
- Blendrahmen
- Obere Abdeckung aus Stahl
- Stell- und Nivellierungsbeine
- Sockelabdeckbeine

Weitere Infos:

- Wanddämmung, Abgasanschlüsse sowie Schrauben und Dübel zur Befestigung an Hauswand nicht im Lieferumfang enthalten
- Erweiterbar bis zu 7 Ebenen
- Die gezeigten Farben dienen nur als Referenz, sie können von den tatsächlichen Farben abweichen
- Kamineinsatz nicht im Lieferumfang enthalten

Bausatz für den Kamineinsatz Dragon 2B mit Schwenktür



Fusion D4/5

2188 EUR netto

Bausatz: 5 Ebenen & 3 Wände

Gewicht kg: 233

Maße in mm BxHxT: 950x1960x570

Zusätzliche Ebene (330 mm): 501 EUR netto

Lieferumfang:

- Betonplatten
- Verbindungselemente für Platten und die Verkleidung (ohne Maueranker)
- Blendrahmen
- Obere Abdeckung aus Stahl
- Stell- und Nivellierungsbeine
- Sockelabdeckbeine

Weitere Infos:

- Wanddämmung, Abgasanschlüsse sowie Schrauben und Dübel zur Befestigung an Hauswand nicht im Lieferumfang enthalten
- Erweiterbar bis zu 7 Ebenen
- Die gezeigten Farben dienen nur als Referenz, sie können von den tatsächlichen Farben abweichen
- Kamineinsatz nicht im Lieferumfang enthalten

Bausatz für den Kamineinsatz Dragon 4 mit Schwenktür

FUSION



Fusion D4BS/5

2188 EUR netto

Bausatz: 5 Ebenen & 3 Wände

Gewicht kg: 220

Maße in mm BxHxT: 950x1960x570

Zusätzliche Ebene (330 mm): 501 EUR netto

Lieferumfang:

- Betonplatten
- Verbindungselemente für Platten und die Verkleidung (ohne Maueranker)
- Blendrahmen
- Obere Abdeckung aus Stahl
- Stell- und Nivellierungsbeine
- Sockelabdeckbeine

Weitere Infos:

- Wanddämmung, Abgasanschlüsse sowie Schrauben und Dübel zur Befestigung an Hauswand nicht im Lieferumfang enthalten
- Erweiterbar bis zu 7 Ebenen
- Die gezeigten Farben dienen nur als Referenz, sie können von den tatsächlichen Farben abweichen
- Kamineinsatz nicht im Lieferumfang enthalten

Bausatz für den Kamineinsatz Dragon 4B Slim mit Schwenktür



Fusion D6XL/5

2188 EUR netto

Bausatz: 5 Ebenen & 3 Wände

Gewicht kg: 231

Maße in mm BxHxT: 950x1960x570

Zusätzliche Ebene (330 mm): 501 EUR netto

Lieferumfang:

- Betonplatten
- Verbindungselemente für Platten und die Verkleidung (ohne Maueranker)
- Blendrahmen
- Obere Abdeckung aus Stahl
- Stell- und Nivellierungsbeine
- Sockelabdeckbeine

Weitere Infos:

- Wanddämmung, Abgasanschlüsse sowie Schrauben und Dübel zur Befestigung an Hauswand nicht im Lieferumfang enthalten
- Erweiterbar bis zu 7 Ebenen
- Die gezeigten Farben dienen nur als Referenz, sie können von den tatsächlichen Farben abweichen
- Kamineinsatz nicht im Lieferumfang enthalten

Bausatz für den Kamineinsatz Dragon 6 XL mit Schwenktür



Fusion D8S/5

1825 EUR netto

Bausatz: 5 Ebenen & 3 Wände

Gewicht kg: 192

Maße in mm BxHxT: 580x2001x570

Zusätzliche Ebene (330 mm): 320 EUR netto

Lieferumfang:

- Betonplatten
- Verbindungselemente für Platten und die Verkleidung (ohne Maueranker)
- Blendrahmen
- Obere Abdeckung aus Stahl
- Stell- und Nivellierungsbeine
- Sockelabdeckbeine

Weitere Infos:

- Wanddämmung, Abgasanschlüsse sowie Schrauben und Dübel zur Befestigung an Hauswand nicht im Lieferumfang enthalten
- Erweiterbar bis zu 7 Ebenen
- Die gezeigten Farben dienen nur als Referenz, sie können von den tatsächlichen Farben abweichen
- Kamineinsatz nicht im Lieferumfang enthalten

Bausatz für den Kamineinsatz Dragon 8 Slim mit Schwenktür

FUSION



Fusion D8/5

1963 EUR netto

Bausatz: 5 Ebenen & 3 Wände

Gewicht kg: 201

Maße in mm BxHxT: 580x2001x610

Zusätzliche Ebene (330 mm): 365 EUR netto

Lieferumfang:

- Betonplatten
- Verbindungselemente für Platten und die Verkleidung (ohne Maueranker)
- Blendrahmen
- Obere Abdeckung aus Stahl
- Stell- und Nivellierungsbeine
- Sockelabdeckbeine

Weitere Infos:

- Wanddämmung, Abgasanschlüsse sowie Schrauben und Dübel zur Befestigung an Hauswand nicht im Lieferumfang enthalten
- Erweiterbar bis zu 7 Ebenen
- Die gezeigten Farben dienen nur als Referenz, sie können von den tatsächlichen Farben abweichen
- Kamineinsatz nicht im Lieferumfang enthalten

Bausatz für den Kamineinsatz Dragon 8 mit Schwenktür



Fusion D8B/5

1825 EUR netto

Bausatz: 5 Ebenen & 3 Wände

Gewicht kg: 178

Maße in mm BxHxT: 580x2001x570

Zusätzliche Ebene (330 mm): 320 EUR netto

Lieferumfang:

- Betonplatten
- Verbindungselemente für Platten und die Verkleidung (ohne Maueranker)
- Blendrahmen
- Obere Abdeckung aus Stahl
- Stell- und Nivellierungsbeine
- Sockelabdeckbeine

Weitere Infos:

- Wanddämmung, Abgasanschlüsse sowie Schrauben und Dübel zur Befestigung an Hauswand nicht im Lieferumfang enthalten
- Erweiterbar bis zu 7 Ebenen
- Die gezeigten Farben dienen nur als Referenz, sie können von den tatsächlichen Farben abweichen
- Kamineinsatz nicht im Lieferumfang enthalten

Bausatz für den Kamineinsatz Dragon 8B mit Schwenktür



Fusion D8XXL/5

1963 EUR netto

Bausatz: 5 Ebenen & 3 Wände

Gewicht kg: 214

Maße in mm BxHxT: 580x2180x610

Zusätzliche Ebene (330 mm): 365 EUR netto

Lieferumfang:

- Betonplatten
- Verbindungselemente für Platten und die Verkleidung (ohne Maueranker)
- Blendrahmen
- Obere Abdeckung aus Stahl
- Stell- und Nivellierungsbeine
- Sockelabdeckbeine

Weitere Infos:

- Wanddämmung, Abgasanschlüsse sowie Schrauben und Dübel zur Befestigung an Hauswand nicht im Lieferumfang enthalten
- Erweiterbar bis zu 7 Ebenen
- Die gezeigten Farben dienen nur als Referenz, sie können von den tatsächlichen Farben abweichen
- Kamineinsatz nicht im Lieferumfang enthalten

Bausatz für den Kamineinsatz Dragon 8 XXL mit Schwenktür

FUSION



Fusion D8BXXL/5

1919 EUR netto

Bausatz:	5 Ebenen & 3 Wände
Gewicht kg:	186
Maße in mm BxHxT:	580x2180x570

Zusätzliche Ebene (330 mm): 320 EUR netto

Lieferumfang:

- Betonplatten
- Verbindungselemente für Platten und die Verkleidung (ohne Maueranker)
- Blendrahmen
- Obere Abdeckung aus Stahl
- Stell- und Nivellierungsbeine
- Sockelabdeckbeine

Weitere Infos:

- Wanddämmung, Abgasanschlüsse sowie Schrauben und Dübel zur Befestigung an Hauswand nicht im Lieferumfang enthalten
- Erweiterbar bis zu 7 Ebenen
- Die gezeigten Farben dienen nur als Referenz, sie können von den tatsächlichen Farben abweichen
- Kamineinsatz nicht im Lieferumfang enthalten

Bausatz für den Kamineinsatz Dragon 8B XXL mit Schwenktür



Fusion D2/5 Lift

2238 EUR netto

Bausatz:	5 Ebenen & 3 Wände
Gewicht kg:	219
Maße in mm BxHxT:	950x1960x570

Zusätzliche Ebene (330 mm): 501 EUR netto

Lieferumfang:

- Betonplatten
- Verbindungselemente für Platten und die Verkleidung (ohne Maueranker)
- Blendrahmen
- Obere Abdeckung aus Stahl
- Stell- und Nivellierungsbeine
- Sockelabdeckbeine

Weitere Infos:

- Wanddämmung, Abgasanschlüsse sowie Schrauben und Dübel zur Befestigung an Hauswand nicht im Lieferumfang enthalten
- Erweiterbar bis zu 7 Ebenen
- Die gezeigten Farben dienen nur als Referenz, sie können von den tatsächlichen Farben abweichen
- Kamineinsatz nicht im Lieferumfang enthalten

Bausatz für den Kamineinsatz Dragon 2 mit Hebetür



Fusion D2B/5 Lift

2100 EUR netto

Bausatz:	5 Ebenen & 3 Wände
Gewicht kg:	210
Maße in mm BxHxT:	860x1960x570

Zusätzliche Ebene (330 mm): 456 EUR netto

Lieferumfang:

- Betonplatten
- Verbindungselemente für Platten und die Verkleidung (ohne Maueranker)
- Blendrahmen
- Obere Abdeckung aus Stahl
- Stell- und Nivellierungsbeine
- Sockelabdeckbeine

Weitere Infos:

- Wanddämmung, Abgasanschlüsse sowie Schrauben und Dübel zur Befestigung an Hauswand nicht im Lieferumfang enthalten
- Erweiterbar bis zu 7 Ebenen
- Die gezeigten Farben dienen nur als Referenz, sie können von den tatsächlichen Farben abweichen
- Kamineinsatz nicht im Lieferumfang enthalten

Bausatz für den Kamineinsatz Dragon 2B mit Hebetür

FUSION



Fusion D4/5 Lift

2238 EUR netto

Bausatz: 5 Ebenen & 3 Wände

Gewicht kg: 233

Maße in mm BxHxT: 950x1960x570

Zusätzliche Ebene (330 mm): 501 EUR netto

Lieferumfang:

- Betonplatten
- Verbindungselemente für Platten und die Verkleidung (ohne Maueranker)
- Blendrahmen
- Obere Abdeckung aus Stahl
- Stell- und Nivellierungsbeine
- Sockelabdeckbeine

Weitere Infos:

- Wanddämmung, Abgasanschlüsse sowie Schrauben und Dübel zur Befestigung an Hauswand nicht im Lieferumfang enthalten
- Erweiterbar bis zu 7 Ebenen
- Die gezeigten Farben dienen nur als Referenz, sie können von den tatsächlichen Farben abweichen
- Kamineinsatz nicht im Lieferumfang enthalten

Bausatz für den Kamineinsatz Dragon 4 mit Hebetür



Fusion D4BS/5 Lift

2238 EUR netto

Bausatz: 5 Ebenen & 3 Wände

Gewicht kg: 220

Maße in mm BxHxT: 950x1960x570

Zusätzliche Ebene (330 mm): 501 EUR netto

Lieferumfang:

- Betonplatten
- Verbindungselemente für Platten und die Verkleidung (ohne Maueranker)
- Blendrahmen
- Obere Abdeckung aus Stahl
- Stell- und Nivellierungsbeine
- Sockelabdeckbeine

Weitere Infos:

- Wanddämmung, Abgasanschlüsse sowie Schrauben und Dübel zur Befestigung an Hauswand nicht im Lieferumfang enthalten
- Erweiterbar bis zu 7 Ebenen
- Die gezeigten Farben dienen nur als Referenz, sie können von den tatsächlichen Farben abweichen
- Kamineinsatz nicht im Lieferumfang enthalten

Bausatz für den Kamineinsatz Dragon 4B Slim mit Hebetür



Fusion D6XL/5 Lift

2375 EUR netto

Bausatz: 5 Ebenen & 3 Wände

Gewicht kg: 248

Maße in mm BxHxT: 1100x1950x570

Zusätzliche Ebene (330 mm): 548 EUR netto

Lieferumfang:

- Betonplatten
- Verbindungselemente für Platten und die Verkleidung (ohne Maueranker)
- Blendrahmen
- Obere Abdeckung aus Stahl
- Stell- und Nivellierungsbeine
- Sockelabdeckbeine

Weitere Infos:

- Wanddämmung, Abgasanschlüsse sowie Schrauben und Dübel zur Befestigung an Hauswand nicht im Lieferumfang enthalten
- Erweiterbar bis zu 7 Ebenen
- Die gezeigten Farben dienen nur als Referenz, sie können von den tatsächlichen Farben abweichen
- Kamineinsatz nicht im Lieferumfang enthalten

Bausatz für den Kamineinsatz Dragon 6 XL mit Hebetür

FUSION



Fusion D8B/5 Lift

2056 EUR netto

Bausatz:	5 Ebenen & 3 Wände
Gewicht kg:	190
Maße in mm BxHxT:	610x2001x610

Zusätzliche Ebene (330 mm): 411 EUR netto

Lieferumfang:

- Betonplatten
- Verbindungselemente für Platten und die Verkleidung (ohne Maueranker)
- Blendrahmen
- Obere Abdeckung aus Stahl
- Stell- und Nivellierungsbeine
- Sockelabdeckbeine

Weitere Infos:

- Wanddämmung, Abgasanschlüsse sowie Schrauben und Dübel zur Befestigung an Hauswand nicht im Lieferumfang enthalten
- Erweiterbar bis zu 7 Ebenen
- Die gezeigten Farben dienen nur als Referenz, sie können von den tatsächlichen Farben abweichen
- Kamineinsatz nicht im Lieferumfang enthalten

Bausatz für den Kamineinsatz Dragon 8B mit Hebetür



Fusion N2/5

2325 EUR netto

Bausatz:	5 Ebenen & 3 Wände
Gewicht kg:	238
Maße in mm BxHxT:	950x1960x610

Zusätzliche Ebene (330 mm): 525 EUR netto

Lieferumfang:

- Betonplatten
- Verbindungselemente für Platten und die Verkleidung (ohne Maueranker)
- Blendrahmen
- Obere Abdeckung aus Stahl
- Stell- und Nivellierungsbeine
- Sockelabdeckbeine

Weitere Infos:

- Wanddämmung, Abgasanschlüsse sowie Schrauben und Dübel zur Befestigung an Hauswand nicht im Lieferumfang enthalten
- Erweiterbar bis zu 7 Ebenen
- Die gezeigten Farben dienen nur als Referenz, sie können von den tatsächlichen Farben abweichen
- Kamineinsatz nicht im Lieferumfang enthalten

Bausatz für den Kamineinsatz Nemo 2 mit Schwenktür



Fusion N2B/5

2325 EUR netto

Bausatz:	5 Ebenen & 3 Wände
Gewicht kg:	229
Maße in mm BxHxT:	950x1960x610

Zusätzliche Ebene (330 mm): 525 EUR netto

Lieferumfang:


- Betonplatten
- Verbindungselemente für Platten und die Verkleidung (ohne Maueranker)
- Blendrahmen
- Obere Abdeckung aus Stahl
- Stell- und Nivellierungsbeine
- Sockelabdeckbeine

Weitere Infos:

- Wanddämmung, Abgasanschlüsse sowie Schrauben und Dübel zur Befestigung an Hauswand nicht im Lieferumfang enthalten
- Erweiterbar bis zu 7 Ebenen
- Die gezeigten Farben dienen nur als Referenz, sie können von den tatsächlichen Farben abweichen
- Kamineinsatz nicht im Lieferumfang enthalten

Bausatz für den Kamineinsatz Nemo 2B mit Schwenktür

FUSION



Fusion N4/5

2506 EUR netto

Bausatz:	5 Ebenen & 3 Wände
Gewicht kg:	285
Maße in mm BxHxT:	1100x1960x730

Zusätzliche Ebene (330 mm): 593 EUR netto

Lieferumfang:

- Betonplatten
- Verbindungselemente für Platten und die Verkleidung (ohne Maueranker)
- Blendrahmen
- Obere Abdeckung aus Stahl
- Stell- und Nivellierungsbeine
- Sockelabdeckbeine

Weitere Infos:

- Wanddämmung, Abgasanschlüsse sowie Schrauben und Dübel zur Befestigung an Hauswand nicht im Lieferumfang enthalten
- Erweiterbar bis zu 7 Ebenen
- Die gezeigten Farben dienen nur als Referenz, sie können von den tatsächlichen Farben abweichen
- Kamineinsatz nicht im Lieferumfang enthalten

Bausatz für den Kamineinsatz Nemo 4 mit Schwenktür



Fusion N4BS/5

2506 EUR netto

Bausatz:	5 Ebenen & 3 Wände
Gewicht kg:	273
Maße in mm BxHxT:	1100x1960x730

Zusätzliche Ebene (330 mm): 593 EUR netto

Lieferumfang:

- Betonplatten
- Verbindungselemente für Platten und die Verkleidung (ohne Maueranker)
- Blendrahmen
- Obere Abdeckung aus Stahl
- Stell- und Nivellierungsbeine
- Sockelabdeckbeine

Weitere Infos:

- Wanddämmung, Abgasanschlüsse sowie Schrauben und Dübel zur Befestigung an Hauswand nicht im Lieferumfang enthalten
- Erweiterbar bis zu 7 Ebenen
- Die gezeigten Farben dienen nur als Referenz, sie können von den tatsächlichen Farben abweichen
- Kamineinsatz nicht im Lieferumfang enthalten

Bausatz für den Kamineinsatz Nemo 4B Slim mit Schwenktür



Fusion N4B/5

2506 EUR netto

Bausatz:	5 Ebenen & 3 Wände
Gewicht kg:	273
Maße in mm BxHxT:	1100x1960x730

Zusätzliche Ebene (330 mm): 593 EUR netto

Lieferumfang:

- Betonplatten
- Verbindungselemente für Platten und die Verkleidung (ohne Maueranker)
- Blendrahmen
- Obere Abdeckung aus Stahl
- Stell- und Nivellierungsbeine
- Sockelabdeckbeine

Weitere Infos:

- Wanddämmung, Abgasanschlüsse sowie Schrauben und Dübel zur Befestigung an Hauswand nicht im Lieferumfang enthalten
- Erweiterbar bis zu 7 Ebenen
- Die gezeigten Farben dienen nur als Referenz, sie können von den tatsächlichen Farben abweichen
- Kamineinsatz nicht im Lieferumfang enthalten

Bausatz für den Kamineinsatz Nemo 4B mit Schwenktür

FUSION



Fusion N6XL/5

2419 EUR netto

Bausatz:	5 Ebenen & 3 Wände
Gewicht kg:	257
Maße in mm BxHxT:	1100x1950x610

Zusätzliche Ebene (330 mm): 571 EUR netto

Lieferumfang:

- Betonplatten
- Verbindungselemente für Platten und die Verkleidung (ohne Maueranker)
- Blendrahmen
- Obere Abdeckung aus Stahl
- Stell- und Nivellierungsbeine
- Sockelabdeckbeine

Weitere Infos:

- Wanddämmung, Abgasanschlüsse sowie Schrauben und Dübel zur Befestigung an Hauswand nicht im Lieferumfang enthalten
- Erweiterbar bis zu 7 Ebenen
- Die gezeigten Farben dienen nur als Referenz, sie können von den tatsächlichen Farben abweichen
- Kamineinsatz nicht im Lieferumfang enthalten

Bausatz für den Kamineinsatz Nemo 6 XL mit Schwenktür



Fusion N2/5 Lift

2375 EUR netto

Bausatz:	5 Ebenen & 3 Wände
Gewicht kg:	238
Maße in mm BxHxT:	950x1960x610

Zusätzliche Ebene (330 mm): 525 EUR netto

Lieferumfang:

- Betonplatten
- Verbindungselemente für Platten und die Verkleidung (ohne Maueranker)
- Blendrahmen
- Obere Abdeckung aus Stahl
- Stell- und Nivellierungsbeine
- Sockelabdeckbeine

Weitere Infos:

- Wanddämmung, Abgasanschlüsse sowie Schrauben und Dübel zur Befestigung an Hauswand nicht im Lieferumfang enthalten
- Erweiterbar bis zu 7 Ebenen
- Die gezeigten Farben dienen nur als Referenz, sie können von den tatsächlichen Farben abweichen
- Kamineinsatz nicht im Lieferumfang enthalten

Bausatz für den Kamineinsatz Nemo 2 mit Hebetür



Fusion N2B/5 Lift

2375 EUR netto

Bausatz:	5 Ebenen & 3 Wände
Gewicht kg:	229
Maße in mm BxHxT:	950x1960x610

Zusätzliche Ebene (330 mm): 525 EUR netto

Lieferumfang:

- Betonplatten
- Verbindungselemente für Platten und die Verkleidung (ohne Maueranker)
- Blendrahmen
- Obere Abdeckung aus Stahl
- Stell- und Nivellierungsbeine
- Sockelabdeckbeine

Weitere Infos:

- Wanddämmung, Abgasanschlüsse sowie Schrauben und Dübel zur Befestigung an Hauswand nicht im Lieferumfang enthalten
- Erweiterbar bis zu 7 Ebenen
- Die gezeigten Farben dienen nur als Referenz, sie können von den tatsächlichen Farben abweichen
- Kamineinsatz nicht im Lieferumfang enthalten

Bausatz für den Kamineinsatz Nemo 2B mit Hebetür

FUSION



Fusion N4/5 Lift

2556 EUR netto

Bausatz: 5 Ebenen & 3 Wände

Gewicht kg: 285

Maße in mm BxHxT: 1100x1960x730

Zusätzliche Ebene (330 mm): 593 EUR netto

Lieferumfang:

- Betonplatten
- Verbindungselemente für Platten und die Verkleidung (ohne Maueranker)
- Blendrahmen
- Obere Abdeckung aus Stahl
- Stell- und Nivellierungsbeine
- Sockelabdeckbeine

Weitere Infos:

- Wanddämmung, Abgasanschlüsse sowie Schrauben und Dübel zur Befestigung an Hauswand nicht im Lieferumfang enthalten
- Erweiterbar bis zu 7 Ebenen
- Die gezeigten Farben dienen nur als Referenz, sie können von den tatsächlichen Farben abweichen
- Kamineinsatz nicht im Lieferumfang enthalten

Bausatz für den Kamineinsatz Nemo 4 mit Hebetür



Fusion N4BS/5 Lift

2556 EUR netto

Bausatz: 5 Ebenen & 3 Wände

Gewicht kg: 273

Maße in mm BxHxT: 1100x1960x730

Zusätzliche Ebene (330 mm): 593 EUR netto

Lieferumfang:

- Betonplatten
- Verbindungselemente für Platten und die Verkleidung (ohne Maueranker)
- Blendrahmen
- Obere Abdeckung aus Stahl
- Stell- und Nivellierungsbeine
- Sockelabdeckbeine

Weitere Infos:

- Wanddämmung, Abgasanschlüsse sowie Schrauben und Dübel zur Befestigung an Hauswand nicht im Lieferumfang enthalten
- Erweiterbar bis zu 7 Ebenen
- Die gezeigten Farben dienen nur als Referenz, sie können von den tatsächlichen Farben abweichen
- Kamineinsatz nicht im Lieferumfang enthalten

Bausatz für den Kamineinsatz Nemo 4B Slim mit Hebetür



Fusion N4B/5 Lift

2556 EUR netto

Bausatz: 5 Ebenen & 3 Wände

Gewicht kg: 273

Maße in mm BxHxT: 1100x1960x730

Zusätzliche Ebene (330 mm): 593 EUR netto

Lieferumfang:

- Betonplatten
- Verbindungselemente für Platten und die Verkleidung (ohne Maueranker)
- Blendrahmen
- Obere Abdeckung aus Stahl
- Stell- und Nivellierungsbeine
- Sockelabdeckbeine

Weitere Infos:

- Wanddämmung, Abgasanschlüsse sowie Schrauben und Dübel zur Befestigung an Hauswand nicht im Lieferumfang enthalten
- Erweiterbar bis zu 7 Ebenen
- Die gezeigten Farben dienen nur als Referenz, sie können von den tatsächlichen Farben abweichen
- Kamineinsatz nicht im Lieferumfang enthalten

Bausatz für den Kamineinsatz Nemo 4B mit Hebetür

FUSION



Fusion N6XL/5 Lift

2463 EUR netto

Bausatz:	5 Ebenen & 3 Wände
Gewicht kg:	257
Maße in mm BxHxT:	1100x1950x610

Zusätzliche Ebene (330 mm): 571 EUR netto

Lieferumfang:

- Betonplatten
- Verbindungselemente für Platten und die Verkleidung (ohne Maueranker)
- Blendrahmen
- Obere Abdeckung aus Stahl
- Stell- und Nivellierungsbeine
- Sockelabdeckbeine

Weitere Infos:

- Wanddämmung, Abgasanschlüsse sowie Schrauben und Dübel zur Befestigung an Hauswand nicht im Lieferumfang enthalten
- Erweiterbar bis zu 7 Ebenen
- Die gezeigten Farben dienen nur als Referenz, sie können von den tatsächlichen Farben abweichen
- Kamineinsatz nicht im Lieferumfang enthalten

Bausatz für den Kamineinsatz Nemo 6 XL mit Hebetür



Fusion C D2B/5

1600 EUR netto

Bausatz:	5 Ebenen & 2 Wände
Gewicht kg:	149
Maße in mm BxHxT:	860x1960x570

Zusätzliche Ebene (330 mm): 320 EUR netto

Lieferumfang:

- Betonplatten
- Verbindungselemente für Platten und die Verkleidung (ohne Maueranker)
- Blendrahmen
- Obere Abdeckung aus Stahl
- Stell- und Nivellierungsbeine
- Sockelabdeckbeine

Weitere Infos:

- Wanddämmung, Abgasanschlüsse sowie Schrauben und Dübel zur Befestigung an Hauswand nicht im Lieferumfang enthalten
- Erweiterbar bis zu 7 Ebenen
- Die gezeigten Farben dienen nur als Referenz, sie können von den tatsächlichen Farben abweichen
- Kamineinsatz nicht im Lieferumfang enthalten

Bausatz für den Kamineinsatz Dragon 2B mit Schwenktür



Fusion C D4BS/5

1738 EUR netto

Bausatz:	5 Ebenen & 2 Wände
Gewicht kg:	160
Maße in mm BxHxT:	950x1960x570

Zusätzliche Ebene (330 mm): 351 EUR netto

Lieferumfang:

- Betonplatten
- Verbindungselemente für Platten und die Verkleidung (ohne Maueranker)
- Blendrahmen
- Obere Abdeckung aus Stahl
- Stell- und Nivellierungsbeine
- Sockelabdeckbeine

Weitere Infos:

- Wanddämmung, Abgasanschlüsse sowie Schrauben und Dübel zur Befestigung an Hauswand nicht im Lieferumfang enthalten
- Erweiterbar bis zu 7 Ebenen
- Die gezeigten Farben dienen nur als Referenz, sie können von den tatsächlichen Farben abweichen
- Kamineinsatz nicht im Lieferumfang enthalten

Bausatz für den Kamineinsatz Dragon 4B Slim mit Schwenktür

FUSION



Fusion C D8B/5

1369 EUR netto

Bausatz:	5 Ebenen & 2 Wände
Gewicht kg:	116
Maße in mm BxHxT:	580x2001x570

Zusätzliche Ebene (330 mm): 209 EUR netto

Lieferumfang:

- Betonplatten
- Verbindungselemente für Platten und die Verkleidung (ohne Maueranker)
- Blendrahmen
- Obere Abdeckung aus Stahl
- Stell- und Nivellierungsbeine
- Sockelabdeckbeine

Weitere Infos:

- Wanddämmung, Abgasanschlüsse sowie Schrauben und Dübel zur Befestigung an Hauswand nicht im Lieferumfang enthalten
- Erweiterbar bis zu 7 Ebenen
- Die gezeigten Farben dienen nur als Referenz, sie können von den tatsächlichen Farben abweichen
- Kamineinsatz nicht im Lieferumfang enthalten

Bausatz für den Kamineinsatz Dragon 8B mit Schwenktür



Fusion C D8BXXL/5

1463 EUR netto

Bausatz:	5 Ebenen & 2 Wände
Gewicht kg:	119
Maße in mm BxHxT:	580x2180x570

Zusätzliche Ebene (330 mm): 209 EUR netto

Lieferumfang:

- Betonplatten
- Verbindungselemente für Platten und die Verkleidung (ohne Maueranker)
- Blendrahmen
- Obere Abdeckung aus Stahl
- Stell- und Nivellierungsbeine
- Sockelabdeckbeine

Weitere Infos:

- Wanddämmung, Abgasanschlüsse sowie Schrauben und Dübel zur Befestigung an Hauswand nicht im Lieferumfang enthalten
- Erweiterbar bis zu 7 Ebenen
- Die gezeigten Farben dienen nur als Referenz, sie können von den tatsächlichen Farben abweichen
- Kamineinsatz nicht im Lieferumfang enthalten

Bausatz für den Kamineinsatz Dragon 8B XXL mit Schwenktür



Fusion C D2B/5 Lift

1644 EUR netto

Bausatz:	5 Ebenen & 2 Wände
Gewicht kg:	149
Maße in mm BxHxT:	860x1960x570

Zusätzliche Ebene (330 mm): 320 EUR netto

Lieferumfang:

- Betonplatten
- Verbindungselemente für Platten und die Verkleidung (ohne Maueranker)
- Blendrahmen
- Obere Abdeckung aus Stahl
- Stell- und Nivellierungsbeine
- Sockelabdeckbeine

Weitere Infos:

- Wanddämmung, Abgasanschlüsse sowie Schrauben und Dübel zur Befestigung an Hauswand nicht im Lieferumfang enthalten
- Erweiterbar bis zu 7 Ebenen
- Die gezeigten Farben dienen nur als Referenz, sie können von den tatsächlichen Farben abweichen
- Kamineinsatz nicht im Lieferumfang enthalten

Bausatz für den Kamineinsatz Dragon 2B mit Hebetür

FUSION



Fusion C D4BS/5 Lift

1781 EUR netto

Bausatz:	5 Ebenen & 2 Wände
Gewicht kg:	160
Maße in mm BxHxT:	950x1960x570

Zusätzliche Ebene (330 mm): 351 EUR netto

Lieferumfang:

- Betonplatten
- Verbindungselemente für Platten und die Verkleidung (ohne Maueranker)
- Blendrahmen
- Obere Abdeckung aus Stahl
- Stell- und Nivellierungsbeine
- Sockelabdeckbeine

Weitere Infos:

- Wanddämmung, Abgasanschlüsse sowie Schrauben und Dübel zur Befestigung an Hauswand nicht im Lieferumfang enthalten
- Erweiterbar bis zu 7 Ebenen
- Die gezeigten Farben dienen nur als Referenz, sie können von den tatsächlichen Farben abweichen
- Kamineinsatz nicht im Lieferumfang enthalten

Bausatz für den Kamineinsatz Dragon 4B Slim mit Hebetür



Fusion C D8B/5 Lift

1556 EUR netto

Bausatz:	5 Ebenen & 2 Wände
Gewicht kg:	124
Maße in mm BxHxT:	610x2001x570

Zusätzliche Ebene (330 mm): 274 EUR netto

Lieferumfang:

- Betonplatten
- Verbindungselemente für Platten und die Verkleidung (ohne Maueranker)
- Blendrahmen
- Obere Abdeckung aus Stahl
- Stell- und Nivellierungsbeine
- Sockelabdeckbeine

Weitere Infos:

- Wanddämmung, Abgasanschlüsse sowie Schrauben und Dübel zur Befestigung an Hauswand nicht im Lieferumfang enthalten
- Erweiterbar bis zu 7 Ebenen
- Die gezeigten Farben dienen nur als Referenz, sie können von den tatsächlichen Farben abweichen
- Kamineinsatz nicht im Lieferumfang enthalten

Bausatz für den Kamineinsatz Dragon 8B mit Hebetür



Fusion C N2B/5

1825 EUR netto

Bausatz:	5 Ebenen & 2 Wände
Gewicht kg:	164
Maße in mm BxHxT:	950x1960x610

Zusätzliche Ebene (330 mm): 366 EUR netto

Lieferumfang:

- Betonplatten
- Verbindungselemente für Platten und die Verkleidung (ohne Maueranker)
- Blendrahmen
- Obere Abdeckung aus Stahl
- Stell- und Nivellierungsbeine
- Sockelabdeckbeine

Weitere Infos:

- Wanddämmung, Abgasanschlüsse sowie Schrauben und Dübel zur Befestigung an Hauswand nicht im Lieferumfang enthalten
- Erweiterbar bis zu 7 Ebenen
- Die gezeigten Farben dienen nur als Referenz, sie können von den tatsächlichen Farben abweichen
- Kamineinsatz nicht im Lieferumfang enthalten

Bausatz für den Kamineinsatz Nemo 2B mit Schwenktür

FUSION



Fusion C N4BS/5

1825 EUR netto

Bausatz: 5 Ebenen & 2 Wände

Gewicht kg: 194

Maße in mm BxHxT: 1100x1960x730

Zusätzliche Ebene (330 mm): 445 EUR netto

Lieferumfang:

- Betonplatten
- Verbindungselemente für Platten und die Verkleidung (ohne Maueranker)
- Blendrahmen
- Obere Abdeckung aus Stahl
- Stell- und Nivellierungsbeine
- Sockelabdeckbeine

Weitere Infos:

- Wanddämmung, Abgasanschlüsse sowie Schrauben und Dübel zur Befestigung an Hauswand nicht im Lieferumfang enthalten
- Erweiterbar bis zu 7 Ebenen
- Die gezeigten Farben dienen nur als Referenz, sie können von den tatsächlichen Farben abweichen
- Kamineinsatz nicht im Lieferumfang enthalten

Bausatz für den Kamineinsatz Nemo 4B Slim mit Schwenktür



Fusion C N4B/5

1825 EUR netto

Bausatz: 5 Ebenen & 2 Wände

Gewicht kg: 194

Maße in mm BxHxT: 1100x1960x730

Zusätzliche Ebene (330 mm): 445 EUR netto

Lieferumfang:

- Betonplatten
- Verbindungselemente für Platten und die Verkleidung (ohne Maueranker)
- Blendrahmen
- Obere Abdeckung aus Stahl
- Stell- und Nivellierungsbeine
- Sockelabdeckbeine

Weitere Infos:

- Wanddämmung, Abgasanschlüsse sowie Schrauben und Dübel zur Befestigung an Hauswand nicht im Lieferumfang enthalten
- Erweiterbar bis zu 7 Ebenen
- Die gezeigten Farben dienen nur als Referenz, sie können von den tatsächlichen Farben abweichen
- Kamineinsatz nicht im Lieferumfang enthalten

Bausatz für den Kamineinsatz Nemo 4B mit Schwenktür



Fusion C N2B/5 Lift

1875 EUR netto

Bausatz: 5 Ebenen & 2 Wände

Gewicht kg: 164

Maße in mm BxHxT: 950x1960x610

Zusätzliche Ebene (330 mm): 366 EUR netto

Lieferumfang:

- Betonplatten
- Verbindungselemente für Platten und die Verkleidung (ohne Maueranker)
- Blendrahmen
- Obere Abdeckung aus Stahl
- Stell- und Nivellierungsbeine
- Sockelabdeckbeine

Weitere Infos:

- Wanddämmung, Abgasanschlüsse sowie Schrauben und Dübel zur Befestigung an Hauswand nicht im Lieferumfang enthalten
- Erweiterbar bis zu 7 Ebenen
- Die gezeigten Farben dienen nur als Referenz, sie können von den tatsächlichen Farben abweichen
- Kamineinsatz nicht im Lieferumfang enthalten

Bausatz für den Kamineinsatz Nemo 2B mit Hebetür

FUSION



Fusion C N4BS/5 Lift

1875 EUR netto

Bausatz: 5 Ebenen & 2 Wände

Gewicht kg: 194

Maße in mm BxHxT: 1100x1960x730

Zusätzliche Ebene (330 mm): 445 EUR netto

Lieferumfang:

- Betonplatten
- Verbindungselemente für Platten und die Verkleidung (ohne Maueranker)
- Blendrahmen
- Obere Abdeckung aus Stahl
- Stell- und Nivellierungsbeine
- Sockelabdeckbeine

Weitere Infos:

- Wanddämmung, Abgasanschlüsse sowie Schrauben und Dübel zur Befestigung an Hauswand nicht im Lieferumfang enthalten
- Erweiterbar bis zu 7 Ebenen
- Die gezeigten Farben dienen nur als Referenz, sie können von den tatsächlichen Farben abweichen
- Kamineinsatz nicht im Lieferumfang enthalten

Bausatz für den Kamineinsatz Nemo 4B Slim mit Hebetür



Fusion C N4B/5 Lift

1875 EUR netto

Bausatz: 5 Ebenen & 2 Wände

Gewicht kg: 194

Maße in mm BxHxT: 1100x1960x730

Zusätzliche Ebene (330 mm): 445 EUR netto

Lieferumfang:

- Betonplatten
- Verbindungselemente für Platten und die Verkleidung (ohne Maueranker)
- Blendrahmen
- Obere Abdeckung aus Stahl
- Stell- und Nivellierungsbeine
- Sockelabdeckbeine

Weitere Infos:

- Wanddämmung, Abgasanschlüsse sowie Schrauben und Dübel zur Befestigung an Hauswand nicht im Lieferumfang enthalten
- Erweiterbar bis zu 7 Ebenen
- Die gezeigten Farben dienen nur als Referenz, sie können von den tatsächlichen Farben abweichen
- Kamineinsatz nicht im Lieferumfang enthalten

Bausatz für den Kamineinsatz Nemo 4B mit Hebetür

MODULAR



Modular Standard 4050 EUR netto

Auskleidung: Schamott schwarz lackiert

Glas mit Randaufdruck

Glas von außen montiert über L-Profile in schwarz

Design-Türgriff K7

Weitere Infos

Farben	schwarz
Maße: (BxHxT)	582x1552x543
Leistung (Min.-Max.)	4-13,7 kW
Gewicht (kg)	300

Zubehör:

EUR netto

Glas:	
2-fach Verglasung:	117
3-fach Verglasung:	233
Schwenktür Bauart 1:	45



Große Box 350 EUR netto

Kleine Box 250 EUR netto

Kleine Box mit Holztür 350 EUR netto

Große Box

Farbe	schwarz
Maße: (BxHxT)	500x500x543

Kleine Box

Farbe	schwarz
Maße: (BxHxT)	500x250x543

Kleine Box mit Holztür

Farbe	schwarz
Maße: (BxHxT)	500x250x543

SIMPLY UNIQUE



Timo Steel

3663 EUR netto

Timo Steel + Stand

4613 EUR netto

Auskleidung: Schamott schwarz lackiert

Glas mit Randaufdruck

Glas von außen montiert über L-Profile in schwarz

Design-Türgriff K7

Weitere Infos

Farben	schwarz und weiß
Maße: (BxH)	460x1390
Leistung (Min.-Max.)	3-9 kW
Gewicht (kg)	205

Zubehör:

EUR netto

Glas:	
2-fach Verglasung:	149
3-fach Verglasung:	295

Anschlüsse:

Abgasrohr Rückseite:	156
Zuluft Fußboden:	52
Zuluft Rückseite:	52

Schwenktür Bauart 1: 47

Standpreis ohne Set: 838



Timo Wood

3875 EUR netto

Timo Wood + Stand

4825 EUR netto

Auskleidung: Schamott schwarz lackiert

Glas mit Randaufdruck

Glas von außen montiert über L-Profile in schwarz

Design-Türgriff K7

Weitere Infos

Farben	Schwarz und Weiß
Maße: (BxH)	460x1390
Leistung (Min.-Max.)	3-9 kW
Gewicht (kg)	205

Zubehör:

EUR netto

Glas:	
2-fach Verglasung:	149
3-fach Verglasung:	295

Anschlüsse:

Abgasrohr Rückseite:	156
Zuluft Fußboden:	52
Zuluft Rückseite:	52

Schwenktür Bauart 1: 47

Standpreis ohne Set: 838

SIMPLY UNIQUE



Luna Steel

3875 EUR netto

Luna Steel + Stand

4825 EUR netto

Auskleidung: Schamott schwarz lackiert

Glas mit Randaufdruck

Glas von außen montiert über L-Profile in schwarz

Design-Türgriff K7

Weitere Infos

Farben	Schwarz und Weiß
Maße: (BxH)	460x1390
Leistung (Min.-Max.)	3-9 kW
Gewicht (kg)	205

Zubehör:

EUR netto

Glas:	
2-fach Verglasung:	149
3-fach Verglasung:	295

Anschlüsse:

Abgasrohr Rückseite:	156
Zuluft Fußboden:	52
Zuluft Rückseite:	52

Schwenktür Bauart 1: 47

Standpreis ohne Set: 838



Luna Wood

4063 EUR netto

Luna Wood + Stand

4888 EUR netto

Auskleidung: Schamott schwarz lackiert

Glas mit Randaufdruck

Glas von außen montiert über L-Profile in schwarz

Design-Türgriff K7

Weitere Infos

Farben	Schwarz und Weiß
Maße: (BxH)	460x1390
Leistung (Min.-Max.)	3-9 kW
Gewicht (kg)	205

Zubehör:

EUR netto

Glas:	
2-fach Verglasung:	149
3-fach Verglasung:	295

Anschlüsse:










Abgasrohr Rückseite:	156
Zuluft Fußboden:	52
Zuluft Rückseite:	52

Schwenktür Bauart 1: 47

Standpreis ohne Set: 838

OUTDOOR

OUTDOOR GARDEN

	Model	Maße in cm L x B x H	Material	Farbe	Preis EUR netto
	X-FIRE	70x52x60	3 mm Stahl	Schwarz matt	251
	X-FIRE	70x52x60	3 mm Stahl	Corten	440
	TULIP	78x78x90	3 mm Stahl	Schwarz matt	952
	FOLD	140x92x33	3 mm Stahl	Schwarz matt	413
	NENU	103x98x20	3 mm Stahl	Schwarz matt	270
	NENU XXL	160x160x20	3 mm Stahl	Schwarz matt	501
	Y-FIRE	68x72x80	3 mm Stahl	Schwarz matt	440
	TRIANGULAR	120x110x40	3 mm Stahl	Schwarz matt	501
	BOX 3 mm	50x50x65	3 mm Stahl	Schwarz matt	998
	BOX 2 mm	50x50x65	2 mm Stahl	Schwarz matt	789
	LOOP 2 m	200x200x45	3 mm Stahl	Schwarz matt	3163
	LOOP 2,5 m	250x250x45	3 mm Stahl	Schwarz matt	3828

RAHMEN

RAHMEN BÜNDIG SCHWENKTÜR

Dragon Nemo	Preis netto (EUR)	
	R15 Breite 15 mm ohne Profil	R30 Breite 30 mm Profil 9 mm
2	138	152
2 XL	138	159
2B	227	259
2BXL	242	281
4	145	167
4B /4B Slim	259	296
4XL	145	167
4BXL	259	296
6	138	152
6XL	145	167
6XXL	159	189
8	114	129
8B	220	259
8XXL	138	152
8BXXL	252	289
9	159	189
9 XL	182	213



Rahmen als Edelstahl (INOX) Variante: nur auf Anfrage

60% Aufpreis

RAHMEN

RAHMEN MIT TIEFE — 45 MM

Dragon Nemo	Preis netto (EUR)		
	RZ15 Breite 15 mm ohne Profil	RZ30 Breite 30 mm Profil 9 mm	RZ45 Breite 45 mm ohne Profil Winkel 45°
2	167	196	216
2XL	182	205	227
2B	296	341	372
2BXL	319	365	403
4	189	213	235
4B	334	380	419
4XL	189	213	235
4BXL	341	394	426
6	175	205	220
6XL	189	213	235
6XXL	205	242	259
8	145	167	182
8B	296	334	365
8XXL	175	205	220
8BXXL	327	372	403
9	205	242	259
9 XL	235	274	303



Rahmen als Edelstahl (INOX) Variante: nur auf Anfrage

60% Aufpreis

RAHMEN

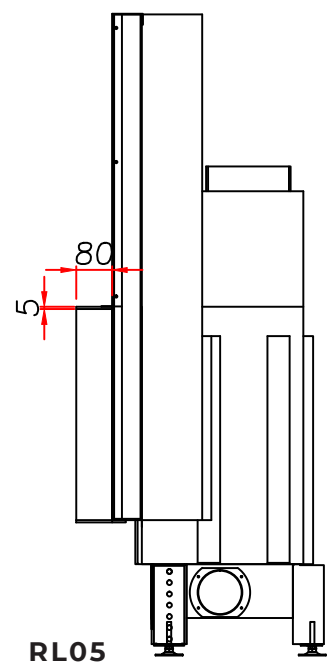
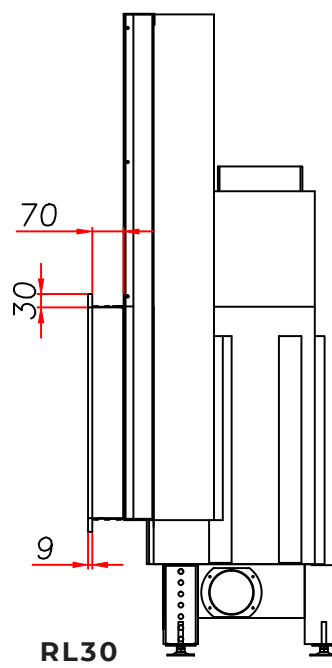
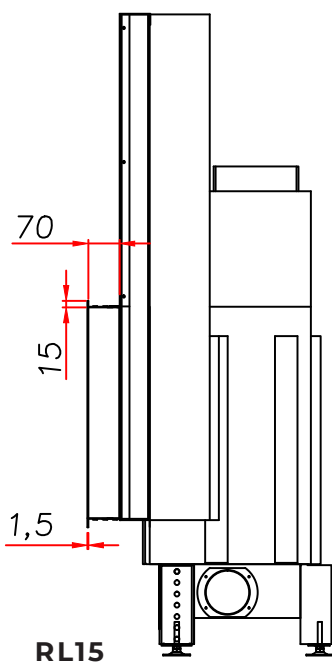
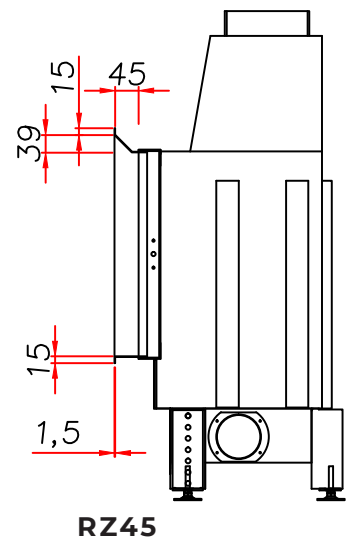
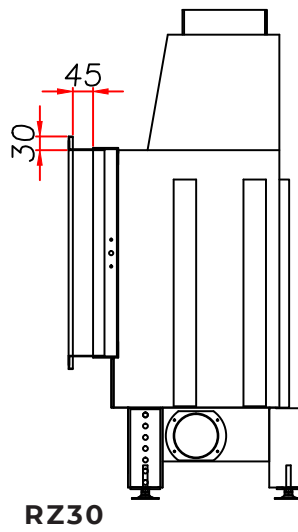
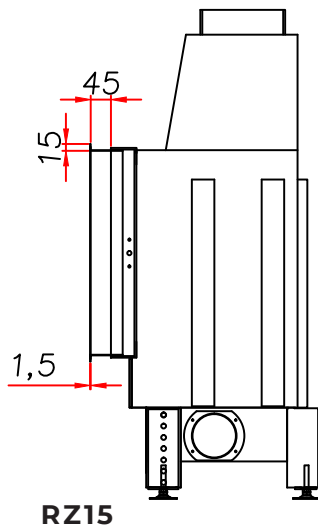
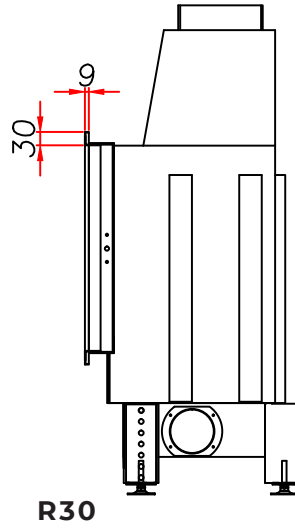
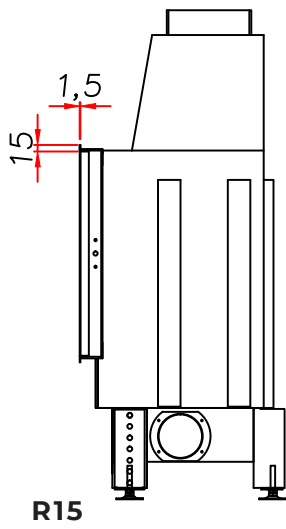
RAHMEN LIFT SYSTEM

Dragon Nemo	Preis netto (EUR)		
	RL15 Breite 15 mm ohne Profil Blechstärke 1,5 mm	RL30 Breite 15 mm Profil 9 mm Blechstärke 1,5 mm	RL05 Breite 5 mm ohne Profil Blechstärke 5 mm
2	159	189	356
2XL	167	189	365
2B	274	319	608
2BXL	296	334	639
2C	341		
4	167	196	372
4B	312	356	676
4XL	167	196	372
4BXL	312	365	690
6	159	189	356
6XL	167	196	372
6XXL	189	220	419
8	138	152	296
8B	266	312	583
8XXL	159	189	356
8BXXL	296	341	653
9	189	220	419
9 XL	220	252	479



Rahmen als Edelstahl (INOX) Variante: nur auf Anfrage

60% Aufpreis



AKKUMODULE

SCHWEBENDE AKKUMODULE

eine Ebene mit Befestigung



Model	Maße in mm B x H x T	Gewicht (kg)	Preis EUR netto
DRAGON SERIE 2 / 4 / 6 / 9	600x370x80	34,5	104



Model	Maße in mm B x H x T	Gewicht (kg)	Preis EUR netto
DRAGON SERIE 8	370x370x80	21	87

HÄNGENDE AKKUMODULE

Satz mit Befestigung



Model	Gewicht (kg)	Preis EUR netto
Dragon 2	60	319
Dragon 2 XL	60	319
Dragon 2B	45	232
Dragon 2B XL	45	232
Dragon 4	72	389
Dragon 4 XL	72	389
Dragon 4B	57	302
Dragon 4B XL	57	302
Dragon 6	72	332
Dragon 6 XL	72	332
Dragon 6 XXL	72	332
Dragon 8	45	232
Dragon 8 XXL	45	232
Dragon 8B	30	175
Dragon 8B XXL	30	175
Dragon 9	75	402

AKKUMODULE

AKKUBOX



Model	Gewicht (kg)	Preis EUR netto
Dragon 2	235	1385
Dragon 2 XL	235	1385
Dragon 2B	235	1385
Dragon 2B XL	235	1385
Dragon 4/14	285	1653
Dragon 4B Slim	285	1653
Dragon 4/16	371	2117
Dragon 4B	371	2117
Dragon 6	301	1711
Dragon 6 XL	301	1711
Dragon 9	301	2248

EASY 700 STAHL-SCHAMOTTE-WÄRMETAUSCHER

Ein Stahlschamott-Wärmetauscher, der Energie speichert und die Temperatur der Abgase reduziert. Ideal für moderne, energiesparende Konstruktionen.



Heizleistung (kW)	5
Gewicht (kg)	80
Schornsteindurchmesser [mm]	180
Preis EUR netto verstellbare Füße im Preis inbegriffen	989



ABBRANDSTEUERUNG

HALBAUTOMATIK FÜR KAMINEINSÄTZE

Diese Abbrandsteuerung eignet sich für Kamineinsätze und Kaminöfen und hat die Aufgabe, die Temperatur so lange wie möglich auf einem voreingestellten Wert (3 Stufen der gewünschten Leistungsabgabe Min, Midi, Max) aufrecht zu erhalten und den Brennprozess zu verlängern. Mit Hilfe der Luftdrosselklappe reguliert die Abbrandsteuerung die Luftzufuhr zur Feuerstelle und sorgt für einen optimalen Abbrand, den maximalen Erhalt der Glutphase sowie eine hohe Ersparnis an Brennholz.



Model	Drosselklappe Querschnitt Varianten	Abgastemperaturfühler	Preis EUR netto
UAS FCM WHITE	100 mm 120 mm 150 mm	1x	604
UAS FCM BLACK	100 mm 120 mm 150 mm	1x	604
Optionale Zubehör: Türkontakt			92

Drosselklappe bitte bei Bestellung passend zum Luftanschluss des Kamineinsatzes wählen

Leitungslänge Drosselklappe: 3m (Verlängerung nicht empfohlen)

VOLLAUTOMATIK FÜR KAMINEINSÄTZE

Diese Abbrandsteuerung hat die Aufgabe, die Temperatur so lange wie möglich auf einem voreingestellten Wert aufrecht zu erhalten und den Brennprozess zu verlängern. Mit Hilfe der Zweizeige-Luftdrosselklappe reguliert die Abbrandsteuerung die Luftzufuhr zur Feuerstelle und sorgt für einen optimalen Abbrand, sowie den maximalen Erhalt der Glutphase. Die Primär- und Sekundärluft werden separat gesteuert (Duo-Luftdrosselklappe), wodurch der Schieberegler am Kamin entfällt.



Model	Drosselklappe Querschnitt Varianten	Abgastemperaturfühler	Preis EUR netto
UAS FCM WHITE DUO	100 mm 120 mm 150 mm	1x	961
UAS FCM BLACK DUO	100 mm 120 mm 150 mm	1x	961
Optionale Zubehör: Türkontakt			92

Drosselklappe bitte bei Bestellung passend zum Luftanschluss des Kamineinsatzes wählen

Leitungslänge Drosselklappe: 3m (Verlängerung nicht empfohlen)

ABBRANDSTEUERUNG

ABBRANDSTEUERUNG FÜR WASSERFÜHRENDE KAMINEINSÄTZE

Die Abbrandsteuerung kombiniert die Funktionen des klassischen Verbrennungsoptimierers mit der Abgastemperaturmessung und dem Wasserofenbetrieb (mit Wassertemperaturmessung in 3 Punkten – Wassertasche, Pufferspeicher oben, Pufferspeicher unten). Diese Kombination gewährleistet ideale Verbrennungsparameter zusammen mit dem Betrieb der Wassertasche zur Wärmeübertragung zur Pufferanlage (über Pumpe oder Rücklaufanhebung). Zusätzlich ist es möglich, mindestens ein weiteres Gerät anzuschließen (Zuggenerator oder Moritzklappe).



Model	Drosselklappe Querschnitt Varianten	Abgastemperaturfühler Wassertemperaturfühler	Preis EUR netto
UASW FCX WHITE PUFFER	100 mm 120 mm 150 mm	1x 3x	714
UASW FCX BLACK PUFFER	100 mm 120 mm 150 mm	1x 3x	714
Optionale Zubehör: Türkontakt			92

Drosselklappe bitte bei Bestellung passend zum Luftanschluss des Kamineinsatzes wählen

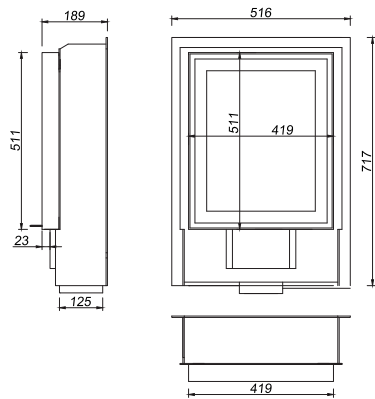
Leitungslänge Drosselklappe: 3m (Verlängerung nicht empfohlen)

Grundsätzliche Vorteile einer Abbrandsteuerung (Vorteile je nach Typ unterschiedlich)

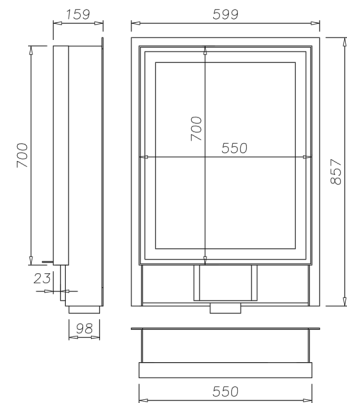
- Der Brennprozess wird reguliert und optimiert
- Der Brennprozess wird verlängert und der Zeitpunkt des Nachlegens verzögert
- Emissionswerte und Wirkungsgrad werden verbessert
- Der Brennholzverbrauch wird reduziert
- Die Lebensdauer des Ofens wird verlängert
- Das Auskühlen des Ofens wird nach Beenden des Brennprozesses verhindert
- Überhitzung des Heizsystems wird verhindert
- Die Sicherheit beim Heizen wird erhöht
- Die maximale Brenntemperatur kann eingestellt und eingegrenzt werden.
- Wechsel zwischen automatischem und manuellem Betrieb möglich
- Türkontaktschalter kann optional angeschlossen werden
- Zuggenerator oder Moritzklappe kann angeschlossen werden

OFENTÜREN

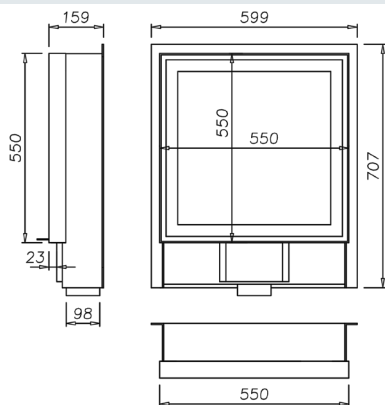
VERSION A 419 x 511 mm
Nettopreis: 858 EUR



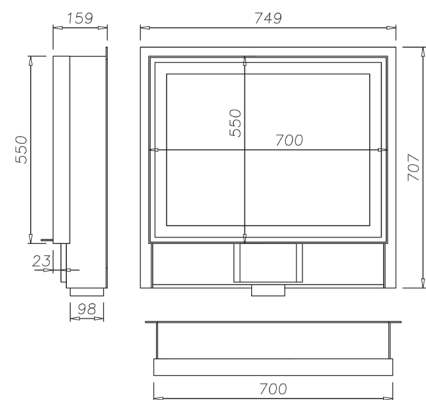
VERSION D 550 x 700 mm
Nettopreis: 1 283 EUR



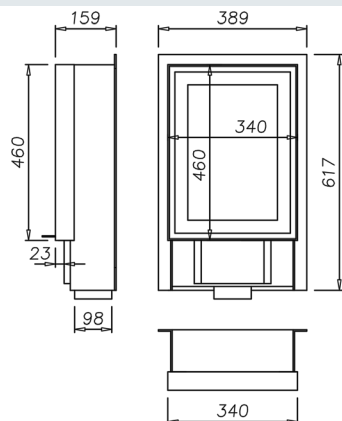
VERSION B 550 x 550 mm
Nettopreis: 1 188 EUR



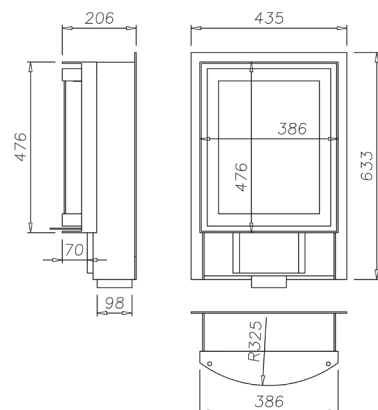
VERSION E 700 x 550 mm
Nettopreis: 1 283 EUR



VERSION C 340 x 460 mm
Nettopreis: 830 EUR



VERSION R33 386 x 476, R325 mm
Nettopreis: 975 EUR



Maßanfertigung - jede Größe / Nettopreis: individuell festgelegt



Ofentüren sind eine Lösung für Kaminbauer und Ofensetzer, die einen Kamin von Grund auf neu bauen. Die Türstruktur ist an hohe Temperaturen angepasst, so dass sie in Warmhalte-, Kachel- und Speicheröfen optimal funktionieren.

- Ansaugen von Luft von außen
- Kontrolle der Verbrennungsluft
- Montageflansch
- Möglichkeit des Einbaus einer zweiten Glasscheibe

GRIFFE

SCHWENKTÜR CLASSIC-GRIFFE



K1



K2

SCHWENKTÜR DESIGN-GRIFFE



K5



K6



K7



K8

SCHWENKTÜR VERSTECKTER GRIFF



HEBETÜR GRIFFE



SCHWARZ



SILBER